


























キッチン水栓とのセット可否

水栓品番				電気温水器機種		パブリック用
						温度調節タイプ REK／REW-B
台付き	シングルレバー混合栓	コンテンポラリ	TKC31R		○	
		ニューウェーブ	TKW31PR			
		Hi-G	TKHG31PE			
		メタルジョイ	TKJ31UF3S			
		Hi-G	TKHG33E			
		メタルジョイ	TKJ33U3S			
	シングルレバー混合栓 (ハンドシャワー付き)	タッチスイッチ水栓	TKN34PBTS		×	
		コンテンポラリ	TKWC35		○	
		ニューウェーブ	TKN34PBS			
		コンテンポラリ	TKC32CR			
		Hi-G	TKHG32PBE		×	
		メタルジョイ	TKJ32PB3R			
	シングルレバー混合栓 (シャワー付き)	Hi-G	TKHG31PBR		×	
		メタルジョイ	TKJ31CF3R		○	
		メタルジョイ	TKJ33C3R			
	ミキシング混合栓		TKF51PS		○	
	浄水器兼用混合栓 (ハンドシャワー付き)	Hi-G	TKHG38PEX		×	
	浄水器兼用混合栓 (シャワー付き)	Hi-G	TKHG38JRX		×	
		Hi-G	TKHG39JX			
	ビルトイン型浄水器兼用混合栓		TKG38BRX		×	
			TKG38－1RX		○	
	シングルレバー混合栓 (分岐口付き)	Hi-G	TKHG31PWS		○	
		TKG31UPHS				
		2ハンドル混合栓		TKJ23UR		○








2012年7月～（GG第一弾）：水色網掛け部  
2013年2月～（GG第二弾）：黄色網掛け部

電気温水器機種			パブリック用
			温度調節タイプ REK／REW-B
水栓品番			
コンテンポラリ	TKC31S		○
ニューウェーブ	TKW31PS		
GG	TKGG31E		○
GG	TKGG33E		○
タッチスイッチ水栓	TKN34PBTN		×
コンテンポラリ	TKWC35R		○
ニューウェーブ	TKN34PBN		
コンテンポラリ	TKC32CS		
GG	TKGG32EB		×
GG	TKGG32EB1		
GG	TKGG31EB		×
GG	TKGG31EC		○
GG	TKGG33EC		
	TKF51PN		○
GG	TKGG38E		×
GG	TKGG38E1		×
GG	TKGG39E		
	TKG38BS		×
	TKG38－1S		○
GG	TKGG31EW		○
GG	TKGG31EH		○
GG	TKGG31ECH		
	TKJ23UR		○

キッチン水栓とのセット可否

水栓品番				電気温水器機種		パブリック用
						温度調節タイプ
						REK／REW-B
壁付き	シングルレバー混合栓 (ハンドシャワー付き)		TKG36		○	
	シングルレバー混合栓 (シャワー付き)	メタルジョイ	TKJ30C3R		○	
	シングルレバー混合栓	Hi-G	TKHG30E		○	
		メタルジョイ	TKJ30U3N			
		メタルジョイ	TKJ30U3SS			
	浄水器兼用混合栓 (シャワー付き)	Hi-G	TKHG37JX		×	
	2ハンドル混合栓		TKJ20BAU		○	
			TKJ20AAU			

2012年7月～（GG第一弾）：水色網掛け部  
2013年2月～（GG第二弾）：黄色網掛け部

水栓品番			電気温水器機種		パブリック用
					温度調節タイプ
					REK／REW-B
GG	TKGG36E		×		
GG	TKGG30EC		○		
GG	TKGG30E		○		
GG	TKGG30SE				
GG	TKGG37E		×		
	TKJ20BAU		○		
	TKJ20AAU				

- 電気温水器との組み合わせにおいては、必ず給水圧（流動時）0.1MPa以上を確保してください。
- REK、REW-B以外の電気温水器との組み合わせは、出湯流量・出湯温度・設置スペース・排水配管施工などの面で不都合が生じるおそれがあるためおすすめいたしません。
- REKと組み合わせる場合は、必ずREKの混合湯口（約55℃出湯）に接続してください。出湯口（約90℃出湯）に接続すると水栓が破損し水漏れするおそれがあります。出湯口には熱湯用単水栓（T76Dなど）を接続してお使いください。
- 上記水栓とREK、REW-Bを組み合わせる場合は洗い物用としてご使用ください。飲料用としてご使用になる場合は、REKと熱湯用単水栓（T76Dなど）の組み合わせで、80℃以上でご使用ください。
- 電気温水器1台に対してキッチン水栓1台の接続としてください。（水栓複数台を同時に使用した際の湯切れや流量低下を避けるため）