ネオレスト個別機能一覧

共通機能

清潔機能	
オートパワー脱臭※5※15	使用後、脱臭から自動で切り替わり強力に脱臭。
脱臭	便器内のニオイを取って、快適空間に。
トルネード洗浄	トルネード水流で便器全体を洗浄する新洗浄方式。
クリーン便座※11	汚れが付きにくい便座。
クリーンノズル	汚れが付きにくいノズル。
クリーンケース	汚れが付きにくいケース。
セフィオンテクト	陶器表面の凹凸を100万分の1mmのナノレベルでツルツルに。汚れが付きにくく落ちやすいTOTO独自の技術。
セルフクリーニング※7	ノズルをいつも清潔に保つ。
抗菌	便座・便ふた・操作部などに、抗菌樹脂採用。
エコ機能	
タイマー節電	毎日自動節電。便利で経済的。
スーパーおまかせ節電	おまかせ節電に切モードが追加。自動で学習し、節電。
運転スイッチ	こまめにオン・オフ、しっかり節電。
洗浄機能	
おしり洗浄	お湯のシャワーで、スッキリ洗浄。
ビデ洗浄	ソフトなお湯で、スッキリ洗浄。
おしりソフト洗浄※15/やわらか洗浄	おしりをやさしく、ソフトに洗浄。
ムーブ洗浄※15	ノズルが前後に移動して、まんべんなく洗浄。
洗浄位置調節※15	ノズルをお好みの位置に調節。
マッサージ洗浄※15	強弱をつけてリズミカルに洗浄。
水勢調節	お好みの水勢を5段階で調節できます。
清掃機能	
便ふた着脱	お掃除のために、カンタン着脱。
ノズルお掃除機能	ノズルが伸び出して、お掃除もカンタン。
フチなし形状	便器のフチ裏をなくしてお掃除ラクラク。
すっきりパネル	お掃除しにくかった給水部をまるごとカバー。
お掃除リフト	機能部と便器の間をサッとお掃除。

機種名			ネオレスト AH/RH タイプ 2015.2発売予定		ネオレスト DH タイプ 2015.2発売予定		ネオレスト AH/RH タイプ スティックリモコンパブリックタイプ 2015.2発売予定	
			超節水 低水圧対応		(DH2のみ) 超節水 低水圧対応		超節水 低水圧対応	
■グレード名			AH2W/RH2W	AH1/RH1	DH2	DH1	AH1/RH1	
■品番／希望小売価格			瞬間暖房便座タイプ CES9897/9877系 ¥379,000※1 ～	CES9787/9767系 ¥334,000※2 ～	CES9574系 ¥294,000※3 ～	CES9564系 ¥264,000※4 ～	CES9787*WP/9767*WP系 ¥344,000 ～	
■リモコン	選べるリモコン	リモコンとスティックリモコンが選べます。	●※14	●※14	●※14	●※14	●(スティックリモコンパブリックタイプのみ)	
■清潔機能	便器きれい	きれい除菌水※8で便器を除菌※9。だからきれいが長持ち。	●	●	–	–	●	
	ノズルきれい	きれい除菌水※8でノズルを除菌※10。だからきれいが長持ち。	●※5	●※5	●	–	●※15	
	においきれい	ニオイ成分※18を除菌水フィルターに捕集して空間のニオイを脱臭※19。	●	–	–	–	–	
	プレミスト	自動で便器に水のミストを吹きつけ。汚れを付きにくく、落ちやすく。	–	–	●	●	–	
■エコロジー	洗浄水量	普段どおりに使うだけで賢くエコロジー。	床排水 大3.8L／小3.3L / 壁排水 大4.8L／小3.6L	床排水 大3.8L／小3.3L / 壁排水 大4.8L／小3.6L	床排水 大3.8L／小3.3L / 壁排水 大4.8L／小3.6L	床排水 大3.8L／小3.3L / 壁排水 大4.8L／小3.6L	床排水 大3.8L／小3.3L※16 / 壁排水 大4.8L／小3.6L※16	
	eco小ボタン	男子小用時やお掃除のときなど少しだけ便器洗浄したいときに。	3.0L / 3.4L	3.0L / 3.4L	3.0L / 3.4L	3.0L / 3.4L	– / –	
	オートeco小	男子小用時(立ち姿勢)のオート便器洗浄量をさらに節水。	3.0L / 3.4L	3.0L / 3.4L	–	–	3.0L※16 / 3.4L※16	
	瞬間暖房便座	使用するときだけあたためて、使わないときは節電。	●	–	–	–	–	
	ダブル保温便座	便座と便ふたのダブルで保温するから、熱を逃さずあたたか。	●(RH2Wのみ)	●(RH1のみ)	–	–	●(RH1のみ)	
	おまかせ節電	自動で、最適パターンの節電運転。	–	●	●	●	●	
■洗浄機能	ワイドビデ洗浄※15	広い範囲をやさしくサッと洗浄。	●	●	–	–	–	
■清掃機能	きれい仕上げ	お掃除の仕上げに、きれい除菌水をふきかける。	●	●	–	–	●	
	フチなしウォシュレット	機能部を便器のラインと一体化させ、お掃除がラクに。	●	●	–	–	●	
	フルカバー	フォルムを際立たせ、サッとひとふき。	●(AH2Wのみ)	●(AH1のみ)	–	–	●(AH1のみ)	
	ステップお掃除モード	便器内からため水を抜いて念入りお掃除。	●	●	–	–	●	
■快適機能	暖房便座	設定した温度に便座をあたためる。	●(瞬間暖房便座)	●	●	●	●	
	室内暖房	温風でトイレスペースをあたためる。	●	–	–	–	–	
	やわらかライト	便器の前に立つとウォシュレットからやさしく光が出る。	●	●	–	–	●	
	水面下げる	設定により水面が下がり、水の跳ね返り低減や検便時に便利。	●	●	–	–	●	
	温風乾燥※15	温風で、おしりをさらさらに。	●	●	●	–	–	
	オート開閉	便器に近づくと自動で便ふたが開き、離れると閉まる※12。	●※13	●※13	–	–	●※13	
	リモコン便座・便ふた開閉	便座に触れることなく、便座と便ふたを開閉。	●※5	●※5	–	–	●	
	便座・便ふたソフト閉止	便座と便ふたがゆっくり閉まる。	–	–	●	●	–	
■CO_2削減量※6		節水も、節電も、CO_2削減につながります。水まわりから、いい一日を、いつまでも。	AH CO2削減 -112 ～ CO2削減 -92	RH CO2削減 -116 ～ CO2削減 -103	CO2削減 -94 ～ CO2削減 -92		CO2削減 -105 ～ CO2削減 -92	

詳しい機能はP.6～21

快適機能			
着座センサー	人が座らないとスイッチを受け付けません。	リモコン便器洗浄※17	使用後は指1本で、便器洗浄OK。
オート便器洗浄※16	使用後に、便器を自動洗浄。	停電時安心設計	停電時に手動で便器の水が流せる。

※13

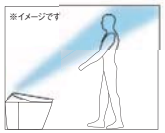

このセンサーは、熱(体温)の変化を検知するものです。身長約160cmの人の場合、便器先端から約1500mmで作動します。この範囲は、身長や周囲の温度により異なることがあります。

※1 手洗器付の場合、¥447,000～　※2 手洗器付の場合、¥402,000～
※3 手洗器付の場合、¥362,000～　※4 手洗器付の場合、¥332,000～
※5 スティックリモコンでは、「ノズルきれい」「リモコン便ふた開閉」「パワー脱臭」の操作ができません。
※6 試算条件:従来便器(洗浄水量=13L/回)VS最新節水便器の比較。約10年前のウォシュレットVS最新ウォシュレットの比較:消費電力は省エネ法(2012年度基準)に基づいて算出。
※7 温水で洗い流すことで除菌します。
*試験機関:(財)日本食品分析センター　対象部分:ノズル表面全体および通水路
試験方法:除菌効果試験　試験結果:99%以上(実使用での実証結果ではありません)
除菌方法:水道水により洗浄
※8 試験機関:(財)北里環境科学センター　試験方法:電解水の除菌効力試験
除菌方法:電解した水道水と菌液を混合し除菌効果を確認
試験結果:99%以上(実使用での実証結果ではありません)
効果効能:きれい除菌水は、汚れを抑制するもので清掃不要になるものではありません。
使用・環境条件(水質・便器の形状など)によっては、効果が異なります。
※9 試験機関:(財)日本食品分析センター　試験方法:除菌効果試験
除菌方法:電解した水道水により洗浄　対象部分:便器ボウル面の便器洗浄部
試験結果:99%以上(実使用での実証結果ではありません)
※10 試験機関:(財)日本食品分析センター　試験方法:除菌効果試験
除菌方法:電解した水道水により洗浄　対象部分:ノズル表面全体および通水路
試験結果:99%以上(実使用での実証結果ではありません)
※11 AH2W・RH2Wは便座の裏のみです。
※12 AH・RHはオート開後、便座に座らなかった場合、約5分後にオート閉します。便座に座った場合、立ち上がって約90秒後にオート閉します。
※14 手洗器付の場合を除く
※15 スティックリモコンパブリックタイプでは操作ができません。
※16 スティックリモコンパブリックタイプでは、オート便器洗浄時のみ、小洗浄、eco小洗浄が使えます。
※17 スティックリモコンパブリックタイプでは、大洗浄のみです。
※18 主な成分(アンモニア・トリメチルアミン)
※19 ○試験機関:(株)東レリサーチセンター　○試験方法:1㎥試験空間で臭気の除去率を測定。　○脱臭方法:においきれいを作動。　○対象臭気:アンモニア・トリメチルアミン　○試験結果:30分間で45%以上除去(TOTO(株)の試験方法を基に、1水準で実施した結果。実使用での実証結果ではありません)。
※ハイブリッドシリーズAH・RH・DHタイプの手洗器付(ワンデーリモデル)の場合も仕様・機能は同一です。
※ハイブリッドシリーズAH・RHタイプのレストルームドレッサーシステムシリーズ専用品は機能が異なります。
詳しくは専用カタログ(No.2200)をご参照ください。

床排水・壁排水とは?

商品を選ぶ際は、排水する方向をご確認ください。
排水する方向によっては、洗浄水量が変わります。

床排水

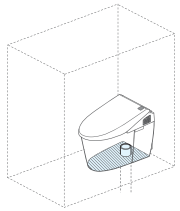

便器背面と壁の間をご確認ください。排水管が見えない場合は床排水です。

壁排水

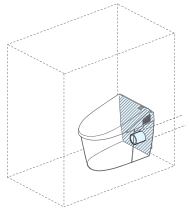

便器背面と壁の間をご確認ください。排水管が壁や立管につながっている場合は壁排水です。

表示価格は税抜き価格です。