





取り替え用浄水器内蔵スパウト（THB34【廃番】）、取り替え用ハンドシャワー（TH216R【廃番】・THB78）の交換条件・注意点


品番	THB34【廃番】浄水器内蔵スパウト (取り替え用)	TH216R【廃番】 取り替え用ハンドシャワー (壁付水栓用)	THB78 取り替え用ハンドシャワー (壁付水栓用)
画像			
使用水栓品番	TKGG37E	TKG36型/TKGG36E型	TKS05314J
交換条件	<ul style="list-style-type: none"> ・逆止弁が付いている水栓で、スパウトの袋ナットの接続ネジ径がW26山20であればセット可能です。 ・単水栓や2ハンドル水栓、TKS053型のシングル混合水栓は逆止弁が付いていないためセットできません。 ・前面にハンドルがある水栓（TKG35など）は、スパウトがハンドルに干渉するためセットできません。 	<ul style="list-style-type: none"> ・スパウトの袋ナットの接続ネジ径がW26山20であればセット可能です。 ・逆止弁が付いている水栓もセット可能ですが、逆止弁が二重になるため流量が少なくなることがあります。 ・エルボ部に逆止弁が付いているので、単水栓や2ハンドル水栓にもセット可能です。 ・前面にハンドルがある水栓（TKG35など）は、スパウトがハンドルに干渉するためセットできません。 	
注意点	<ul style="list-style-type: none"> ・寒冷地用の水栓とはセットできません。スパウト部に水抜きが付いていないため、凍結破損の恐れがあります。 	<ul style="list-style-type: none"> ・寒冷地用の水栓もセット可能です。水抜き方法については、TKGG36EZの取扱説明書P10を参照ください。 ・取り付けの際、給水給湯接続位置からカウンター上面250mm未満の場合、ホースが干渉し接触音やホース劣化の原因になります。 	<ul style="list-style-type: none"> ・寒冷地用の水栓もセット可能です。水抜き方法についてはTHB78の取扱説明書P14・16を参照ください。 ・取り付けの際、給水給湯接続位置からカウンター上面250mm未満の場合、ホースが干渉し接触音やホース劣化の原因になります。




TKG35

●今、お使いのスパウトの形を確かめてください。取り替えられる水栓は以下のタイプです。

ナット式タイプ
下付きタイプ

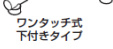


ナット式タイプ
上付きタイプ



・取付部の外径：16mm

ワンタッチ式
下付きタイプ



ワンタッチ式
上付きタイプ

