







キッチンスプレー・アルカリ先端分岐取り付け可否一覧

品番	キッチンスプレー				アルカリ先端分岐	
	THYB25-2	THYB25-1 (廃番)	THYB25	TKY101 (廃番)	TH632-16 (アルカリ7用)	THD42 (アルカリスリム用)
						
ねじサイズ	M24×1.0			W22山20		
対応 可能 品 番	TKS05301J	○ 【必ず同梱の専用工 具をご使用ください ※5】	○ ※1	○ ※1	○ ※3	○ ※3
	TKS05302J					
	TKS05309J					
	TKS05310J					
	TKS05311J					
TKS05312J	○	○	○	○	○	
TKS05315J						
TKS05319J						
TKGG30型	○	○	○	○	○	
TKGG31型(TKGG31EB型除く)						
TKGG33型						
上記以外 W22山20の水栓	×	×	○	○	○	○
選定のポイント	GG用、-2(シルバー)と-1(グレー)は色違い			GG以外の旧タイプの水栓(取付ねじW22山20)用		
吐水の種類	ソフト(泡沫)/シャワー			整流/リフトシャワー	整流(原水)/シャワー(原水)/電解水	

キッチンスプレーはTKC型・TKN型の水栓には取り付けできません。
アルカリ先端分岐はTKF51型・TKC型・TKN型には取り付けできません。

《セット不可理由》

- ・TKC型は吐水口接続ねじ部が深く、THYB69が取り付けできません
- ・TKN型は吐水口が切り替えタイプのため、接続できる形状になっていません
- ・TKF51型は吐水ハンドルにアルカリ先端分岐が干渉します



- ※1 THYB69 (アダプター) の手配が必要です
- ※2 THYB69 (アダプター) は水栓に同梱されていますが、処分している場合は手配が必要です
- ※3 THYB69 (アダプター) は水栓に同梱されていませんが、アルカリ7・スリムを新規手配の場合はアルカリに同梱されています
- ※4 THYB69 (アダプター) は水栓に同梱されています。アルカリ7・スリムを新規手配の場合はアルカリにも同梱されています
- ※5 THYB25-1を現場の一般工具で締め付けた場合、水栓の吐水口部が破損するおそれがあります

※5 THYB25-1の注意札

△ 注意

キッチンスプレーの取り付けは必ず同梱の専用工具を用いて取り付けてください。専用工具以外で取り付けると、商品を傷つけたり、施工不良により水漏れのおそれがあります。

