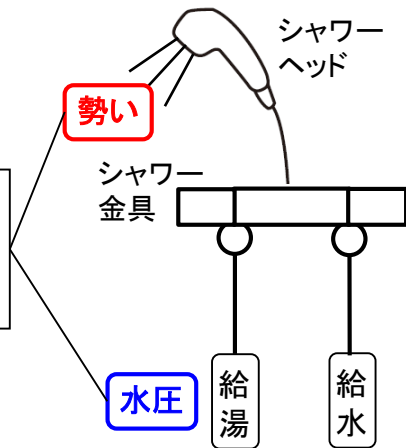


# 水圧に関する注意事項

水圧が低いと、水の勢いが弱くなります。



シャワーを浴びる際には、吐水時の水の勢いが重要です。TOTOではシャワーを浴びる際の適正吐水流量・必要水圧を表のように推奨しています。

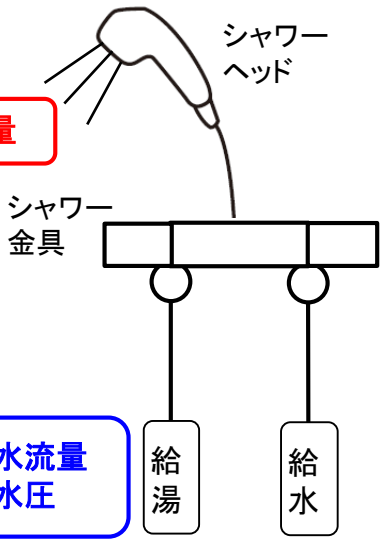
シャワーヘッドの必要水圧一覧 (イメージ)  
 ※ 各種シャワーヘッドの必要水圧は、2ページ目をご覧ください

シャワーヘッド	適正吐水流量の下限值 (L=/min)	適正吐水流量の下限值 必要水圧 (Mpa)
コンフォートウエーブシャワー 3モード	5	0.07
コンフォートウエーブシャワー 3モード(ミスト)	5	0.1
コンフォートウエーブシャワー 1モード	5	0.05
スプレーシャワー	7	0.05
エアインシャワー	5	0.07
ワンダービートシャワー	5	0.07

『適正吐水流量の下限值』を確保するために必要な水圧を『適正吐水流量の下限值必要水圧』として上記表に記載しています。

- ・『適正吐水流量』とは(一社)日本バルブ工業会の定める方法に基づき、社内モニターで測定した「使いやすいと感じる流量」です。  
 『最適流量』とは「一番使いやすいと感じる流量」です。  
 個人差がありますので、ここに示す数値は一つの目安としてご参照ください。
- ・『低水圧用シャワー』  
 本品は低水圧用のため0.1MPa以上の水圧では使用できません。  
 破損する場合があります。

適正吐水流量



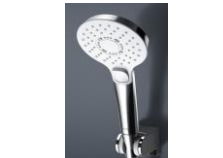

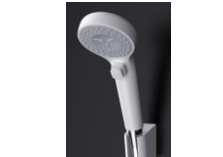







適正吐水流量 必要水圧

## 【シャワーヘッドの必要水圧一覧】

※1) 適正吐水流量の下限値とは・・・使いやすいと感じる流量の下側の限界流量のことです。 ※2) 最適流量は、スプレー吐水時の流量を記載しています。

※3) 適正吐水流量の下限値必要水圧とは・・・適正吐水流量の下限値を確保するために必要な水圧のことです。

シャワーヘッドの種類	製品品番	シャワー組合せ水栓タイプ	適正吐水流量の 下限値※1 (最適流量)(L/min)※2	適正吐水流量の 下限値必要水圧※3 (MPa)	シャワーの特徴	
エアイン (めっき)		THC7C	サーモスタット シャワー金具 タッチスイッチ水栓 軽く押すだけで吐水・止水可能	5 (6.5)	0.07	空気を混入することで節水効果を高めました
		THYC60C	サーモスタット シャワー金具 タッチスイッチ水栓 軽く押すだけで吐水・止水可能	5 (6.5)	0.07	空気を混入することで節水効果を高めました
コンフォートウェーブ (めっき)		THC95	サーモスタット シャワー金具 タッチスイッチ水栓 軽く押すだけで吐水・止水可能	5 (6.5)	0.1 0.13	3モード(ミスト) ウルトラファインバブルを含むミスト吐水を搭載。 ※「ウルトラファインバブル」は、一般社団法人ファインバブル産業会の登録商標 です。ナチュラルケアミスト吐水の1mLあたりに含まれるウルトラファインバブルの 平均個数は約1,880万(参考値)平均粒子径は約0.11μm(参考値)。第三者機関 にて計10回測定(測定装置: Nano Sight NS500)。
		THC69C	サーモスタット シャワー金具 タッチスイッチ水栓 軽く押すだけで吐水・止水可能	5 (6.5)	0.07 0.1	3モード 「節水」と「適度な刺激感」を両立したシャワーです
		THC70G1	サーモスタット シャワー金具 タッチスイッチ水栓 軽く押すだけで吐水・止水可能	5 (6.5)	0.07 0.1	クリックシャワー 「節水」と「適度な刺激感」を両立したシャワーです
		THC70C	サーモスタット シャワー金具 タッチスイッチ水栓 軽く押すだけで吐水・止水可能	5 (6.5)	0.05 0.07	1モード 「節水」と「適度な刺激感」を両立したシャワーです
		THC71C	サーモスタット シャワー金具 タッチスイッチ水栓 軽く押すだけで吐水・止水可能	5 (6.5)	0.05 0.07	「節水」と「適度な刺激感」を両立したシャワーです
		THYC88	サーモスタット シャワー金具 タッチスイッチ水栓 軽く押すだけで吐水・止水可能	5 (6.5)	0.05 0.07	散水板径: Φ90 「節水」と「適度な刺激感」を両立したシャワーです
コンフォートウェーブ		THC90	サーモスタット シャワー金具 タッチスイッチ水栓 軽く押すだけで吐水・止水可能	5 (6.5)	0.07 0.1	クリックシャワー 「節水」と「適度な刺激感」を両立したシャワーです
		THYC78	サーモスタット シャワー金具 タッチスイッチ水栓 軽く押すだけで吐水・止水可能	5 (6.5)	0.05 0.07	散水板径: Φ80 「節水」と「適度な刺激感」を両立したシャワーです
		THC79	サーモスタット シャワー金具 タッチスイッチ水栓 軽く押すだけで吐水・止水可能	5 (6.5)	0.07 0.1	クリックシャワー 「節水」と「適度な刺激感」を両立したシャワーです
		THC10C	サーモスタット シャワー金具 タッチスイッチ水栓 軽く押すだけで吐水・止水可能	5 (6.5)	0.07 0.1	より刺激の強いマッサージシャワーです
ワンダービート (めっき)		THYC48	サーモスタット シャワー金具 タッチスイッチ水栓 軽く押すだけで吐水・止水可能	5 (6.5)	0.07	空気を混入することで節水効果を高めました
エアイン		THY717#NW1 THY717HR#NW1 THY717	サーモスタット シャワー金具 タッチスイッチ水栓 軽く押すだけで吐水・止水可能	7 (8.5)	0.05 0.07	スタンダードなシャワーです
節水シャワー		THY731 THY731HR	サーモスタット シャワー金具 タッチスイッチ水栓 軽く押すだけで吐水・止水可能	4.5 (6)	0.05 0.07	水圧が低くても勢いのあるシャワーが楽しめます ※低水圧用のため、水圧0.1MPa未満でご使用ください。
低水圧用 シャワー ※低水圧域0.05~0.1MPa未満での 使用に特化したシャワー		THC8C THC8CH	サーモスタット シャワー金具 タッチスイッチ水栓 軽く押すだけで吐水・止水可能	5 (8.5)	0.07 0.1	クリックシャワー より刺激の強いマッサージシャワーです
ワンダービート クリック (めっき)		THC57C	サーモスタット シャワー金具 タッチスイッチ水栓 軽く押すだけで吐水・止水可能	5 (6.5)	0.07	クリックシャワー エアインシャワーに手元開閉ボタン付でさらに節水効果 があります
エアインクリック (めっき)		THC14	サーモスタット シャワー金具 タッチスイッチ水栓 軽く押すだけで吐水・止水可能	5 (8.5)	0.07 0.1	クリックシャワー より刺激の強いマッサージシャワーです
ワンダービート クリック		THC49	サーモスタット シャワー金具 タッチスイッチ水栓 軽く押すだけで吐水・止水可能	5 (6.5)	0.07	クリックシャワー エアインシャワーに手元開閉ボタン付でさらに節水効果 があります
エアインクリック						