




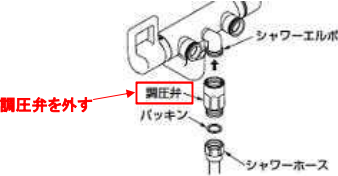
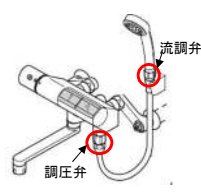

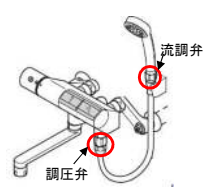


シャワーヘッドの種類と取り替え可否

※イラストはイメージです。

交換シャワーの種類		取り替え可否・対応方法	ご購入前に								
TOTO製 普通シャワー (ボタンなし)	TOTO製 普通シャワー (ボタンなし)	 シャワーヘッドのみの交換が可能です。	エアインシャワー（品番：THC7C）へ交換する場合は、今お使いのシャワーハンガーはご使用できますが、ハンガーによっては、吐水角度が異なるため、角度調整できるシャワーハンガー（THYC51R）をおすすめします。								
TOTO製 普通シャワー (ボタンなし)	TOTO製 普通シャワー (吐水切替ボタンあり)	 シャワーヘッドのみの交換が可能です。	エアインシャワー（品番：THC7C）へ交換する場合は、今お使いのシャワーハンガーはご使用できますが、ハンガーによっては、吐水角度が異なるため、角度調整できるシャワーハンガー（THYC51R）をおすすめします。								
TOTO製 クリックシャワー (ボタンあり)	TOTO製 クリックシャワー (ボタンあり)	 シャワーヘッドのみの交換が可能です。									
TOTO製 普通シャワー (ボタンなし)	TOTO製 クリックシャワー (ボタンあり)	<p>△<シャワーエルボが金属製の場合> シャワーヘッド単体では交換できません。 ただし、TOTO製の水栓金具は、シャワーエルボに下記 調圧弁を取り付けることでクリックシャワーヘッドへの交換が可能です。 必ず調圧弁を取りつけてください。</p> <p>調圧弁の品番は下記表をご確認ください。</p> <table><tr><th>対象製品品番</th><th>調圧弁品番</th></tr><tr><td>TBV033型 TBV034型 TBY014型</td><td>THJ45</td></tr><tr><td>上記以外</td><td>THJ6R</td></tr></table> <p><調圧弁の取り付けについて></p> 	対象製品品番	調圧弁品番	TBV033型 TBV034型 TBY014型	THJ45	上記以外	THJ6R	<p>・最低必要水圧は0.07Mpa（流動時）です。 タッチスイッチ水栓の場合は0.1Mpa（流動時）です。 ・調圧弁はモンキーレンチを使用して、確実に取り付けてください。 ・調圧弁を使用しなかった場合、シャワーホース内の水圧が高くなり、シャワーホースが破損したり、水漏れする恐れがあります。</p> <p> 注意 必ず調圧弁を取り付ける。 調圧弁を使用しなかった場合、シャワーホース内の水圧が高くなり、シャワーホースが破損したり、水漏れにより家財などを濡らす財産損害発生のおそれがあります。</p>		
対象製品品番	調圧弁品番										
TBV033型 TBV034型 TBY014型	THJ45										
上記以外	THJ6R										
		<p><シャワーエルボが樹脂製の場合> シャワーエルボが樹脂の場合はクリックシャワーに交換できません。</p> <p>※ただし、TOTO製の水栓金具は樹脂のエルボの場合でも、金属製のエルボ（THY730あるいはTH730型）を別途手配いただければ取り付けられます。</p> <p>シャワーエルボの品番は下記表をご確認ください。</p> <table><tr><th>対象製品品番</th><th>金属製シャワーエルボ品番</th></tr><tr><td>TMJ40型用</td><td>THY730</td></tr><tr><td>TMJ46・47・48型用</td><td>TH730-1</td></tr><tr><td>TMJ20・30型用</td><td>TH730-3</td></tr></table> <p>詳細は、次ページ（住宅&パブリックカタログ 2021 P474）をご参照ください。</p>	対象製品品番	金属製シャワーエルボ品番	TMJ40型用	THY730	TMJ46・47・48型用	TH730-1	TMJ20・30型用	TH730-3	<p>・水栓金具の生産終了から20年を経過しておりますので、製品一式の交換をおすすめいたします。</p>
対象製品品番	金属製シャワーエルボ品番										
TMJ40型用	THY730										
TMJ46・47・48型用	TH730-1										
TMJ20・30型用	TH730-3										
TOTO製 クリックシャワー (ボタンあり)	TOTO製 普通シャワー (ボタンなし)	<p>△ シャワーヘッドのみの交換が可能です。 ホース根本の調圧弁を取り外してください。 （理由）吐水流量が減るため。</p> <p><調圧弁の取り外しについて></p> 	<p>タッチスイッチタイプの水栓の場合は流調弁・調圧弁が必要です。流調弁・調圧弁が付いている場合は取り外さないでください。</p> 								
TOTO製 クリックシャワー (ボタンあり)	TOTO製 普通シャワー (吐水切替ボタンあり)	<p>△ シャワーヘッドのみの交換が可能です。 ホース根本の調圧弁を取り外してください。 （理由）吐水流量が減るため。</p> <p><調圧弁の取り外しについて></p> 	<p>※タッチスイッチタイプの水栓の場合は流調弁・調圧弁が必要です。流調弁・調圧弁が付いている場合は取り外さないでください。</p> 								
			<p>今お使いのシャワーハンガーはご使用できますが、ハンガーによっては、吐水角度が異なるため、角度調整できるシャワーハンガー（THYC51R）をおすすめします。</p>								

取り替え用シャワー

エアインクリックシャワー(サーモスタット・シングル・一時止水付き2ハンドル混合水栓用)



めっきタイプ

★THYC49H

希望小売価格 ¥17,300

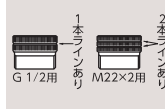
ホース付シャワーヘッド(エアインクリック・樹脂)

230×80×270 ホース長さ:1600mm

★THYC57CH ホース付シャワーヘッド(エアインクリック・めっき) 希望小売価格 ¥27,600
200×90×290 ホース長さ:1600mm

●取付可能メーカー
TOTO、LIXIL (INAX)、MYM、カクダイ、SAN-EI、KVK (ただし当社以外の混合水栓については、シャワーエルボが樹脂製のもの・シングル混合水栓を除きます)

●同梱の取付部品



メーカー別変換アダプター
(商品に取り付ける場合に使用)

【ご購入前に】 ●一時止水のない壁付2ハンドル混合水栓にクリック機構付シャワーを取り付ける場合は、2ハンドル混合水栓用逆止弁アダプター (THY713 希望小売価格 ¥4,100) を別途ご発注ください。

クリック機構付シャワー取付条件

●シャワーエルボが金属製の水栓

・TOTO製の水栓は樹脂のエルボの場合でも、THY730あるいはTH730型(金属製のエルボ)を別途ご発注いただければ取り付けられます。

★THY730

希望小売価格 ¥1,550

シャワーエルボ (TMJ40型用)

TH730-1 (TMJ46・47・48型用)

希望小売価格 ¥1,450

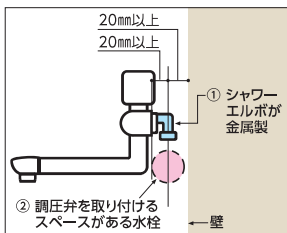
TH730-3 (TMJ20・30型用)

希望小売価格 ¥2,050

65×30×95



●調圧弁を取り付けるスペースがある水栓



●水栓本体に逆止弁が付いたタイプの水栓

- ・2ハンドル・シングル混合水栓の寒冷地用は、水栓本体に逆止弁がありませんので取り付けられません。
- ・台付2ハンドル混合水栓で一時止水機能のない商品は、水栓本体に逆止弁がありませんので取り付けられません。
- ・壁付2ハンドル混合水栓で一時止水機能のない商品は、THY713 (2ハンドル混合水栓用逆止弁アダプター) を別途ご発注いただければ取り付けられます。

●水栓本体に太ホース(ホース外径φ16)が付いたタイプの水栓

- ・TBV034型は同梱のホース用アダプターG1/2用を使用し取り付けられます。

対応一覧 クリック機構付シャワー

機 種		エアインクリック	
		THYC49H	THYC57CH
サーモスタット	TO	ニューエブリシリーズ :TMNW40型・TMVW40型 ファミリーシリーズ :TMF40・44・47型・TMF49CGARR Hi-Gシリーズ :TMHG40・44・46型 メタルジョイシリーズ :TMJ40C3・W3型 (旧) Gシリーズ :TMG40・46型 (旧) ラディアシリーズ :TMR40型 タイマー止水水栓 :TEM47型 ダッチスイッチ :TMN40・42型 GGシリーズ :TMGG40・44・46型	●
	TO	GGシリーズ :TBV034型	● (同梱のホース用アダプターG1/2用を使用し取付可)
	TO	LIXIL (INAX)・MYM・カクダイ・SAN-EI・KVK製	●
シングル	TO	ファミリーシリーズ :TMF30型 GGシリーズ :TMGG30型・TBV03301J	● (TM135型以外の寒冷地用は取付不可)
	TO	(旧) ジョイシリーズ :TMJ30型	▲ (寒冷地用は取付不可)
2ハンドル	TO	(旧) 一般シリーズ :TM115・116型 ファミリーシリーズ :TMF20型 (旧) Gシリーズ :TMG20型 (旧) ジョイシリーズ :TMJ20CA・CAZ 一般シリーズ :TMS20・27型 一般シリーズ :TMS24・25型	●
	TO	LIXIL (INAX)・MYM・カクダイ・SAN-EI・KVK製	■
	TO	一時止水付き	●
	TO	一時止水なし	■

●…取付可能

▲…旧型ジョイシリーズ(樹脂エルボ)には、別途THY730あるいはTH730型(金属エルボ)が必要です。詳細は上記をご参照ください。

■…THY713 (2ハンドル混合水栓用逆止弁アダプター) を別途ご発注ください。

【ご購入前に】 ●取り替え用エアインクリックシャワーの取付可否については、取付条件あるいは対応一覧で確認するか、または当社技術相談室へお問い合わせください。●取り替えタイプのクリック機構付シャワーは現在使用中のシャワーハンガーがそのまま使用できます。ハンガーによっては吐水角度が異なります。角度調整できるTHYC51R(角度調節式シャワーハンガー) 希望小売価格 ¥3,300をご用意しています。●めっきのシャワーヘッドはぶつ

けたり落としたりしないでください。めっきの表面が割れてけがをするおそれがあります。●めっきのシャワーヘッドは公衆浴場、レジャー施設など不特定多数の方が頻繁に利用する浴場では、めっきの表面が割れる可能性が高くなるため使用できません。●給水圧が低い場合、吐水量が十分に得られない場合があります。0.07MPa以上の給水圧(水栓根元・流動時)でご使用ください。