

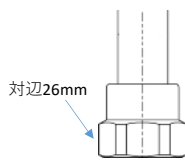
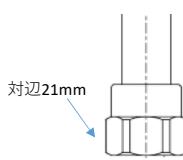
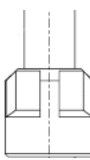





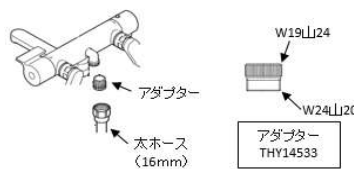
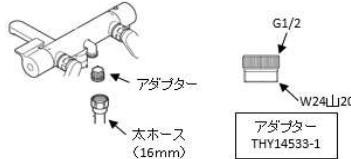


●シャワーホースの見分け方

エルボの材質とホースの根本の形状でホースの種類を特定することができます。

タイプ		現行品	旧タイプ																													
		太ホース (ホース外径：14.5mm)	太ホース (ホース外径：16mm)	細ホース	ジョイシリーズ用ホース																											
ホース外径		14.5mm	16mm	14mm	16mm																											
<div>本体 (エルボ) 側</div> <div></div>	見分け方① ホース根元の形状を ご確認ください																															
	見分け方② エルボの材質を ご確認ください	金属	金属	金属	樹脂(白色)																											
	ねじ径	G1/2	W24山20	W19山24	M24×1.5																											
<div>シャワー ヘッド側</div> <div></div>	見分け方③ シャワーヘッド側の形 状をご確認ください																															
材質 ねじ径		金属 G1/2	金属 G1/2	金属 G1/2	樹脂(白色) G1/2																											
シャワーホース品番例		THYC77LLC THYC88LL	THY478型 THYC40LL型	TH477型 (生産中止)	THY434L (生産中止)																											
上記シャワーホースの主な使用対象商品		TBV03301J/Z、TBV034型、 TBW04401J、TBW04004J、 TMNW40AY型、TMNW40BY型、 TMN40TY型、TMN40STY型、 TMF47Y*型、TMF48Y*型、 TMF49AY*型、TMF49BY*型、 TMF49CY*型、TMF19Y1、 TBV01S*J*型、TBV01S12J、 TBW01006JA、TBW01007JA、 TBW02007JA、TBW01033J	TMG40CRX、TEM47CRX TMG20C、TMJ40型(樹脂エルボ除く) ほか、 TMN40T*型、TMN40S*型、 TMF47E*型、TMF47ARR*型、 TMF49E*型、TMF19E*型、 TBV01S*J型、TBV014*J型、 TBW01006J、TBW01007J、 TBW02007J、TBW02009J、 TMNW40E型、TMNW40JC型、 TMNW40JG型、TBV01S*J型	TB19CSR、T19CTS TM15CM、TM15CS	TMJ20C型、TMJ30C型 TMJ40CX、TMJ40CGX、 TMJ46(TMJ46W型クリック仕様除く)、 TMJ47・48型																											
交換可能なシャワーホース品番 品揃え		THYC77LLC (シルバー・樹脂ホース1600mm・ア ダプター付き) THYC88LL (メタリック調ホース1600mm・他社ア ダプター付き)	◆シャワーホース品番一覧表	水栓金具の生産終了から20年を 経過しておりますので、製品一式の 交換をおすすめいたします。	水栓金具の生産終了から20年を 経過しておりますので、製品一式の 交換をおすすめいたします。																											
			<table><tr><th>製品品番</th><th>ホース種類</th><th>ホース長さ</th></tr><tr><td>THY478FN</td><td>フレキホース</td><td>1200mm</td></tr><tr><td>THY478FLN</td><td>フレキホース</td><td>1400mm</td></tr><tr><td>THY478FLLN</td><td>フレキホース</td><td>1600mm</td></tr><tr><td>THY478ELLR #NW1</td><td>樹脂ホース・(ホワイ</td><td>1600mm</td></tr><tr><td>THY478ELLR #NG2</td><td>樹脂ホース・(ホワイ</td><td>1600mm</td></tr><tr><td>THYC77LLC (※)</td><td>樹脂ホース・(シルバ</td><td>1600mm</td></tr><tr><td>THYC40LLR</td><td>樹脂ホース(メタル</td><td>1600mm</td></tr><tr><td>THC40XL</td><td>樹脂ホース(メタル</td><td>1800mm</td></tr><tr><td>THC40L2</td><td>樹脂ホース(メタル</td><td>2000mm</td></tr></table>	製品品番	ホース種類	ホース長さ	THY478FN	フレキホース	1200mm	THY478FLN	フレキホース	1400mm	THY478FLLN	フレキホース	1600mm	THY478ELLR #NW1	樹脂ホース・(ホワイ	1600mm	THY478ELLR #NG2	樹脂ホース・(ホワイ	1600mm	THYC77LLC (※)	樹脂ホース・(シルバ	1600mm	THYC40LLR	樹脂ホース(メタル	1600mm	THC40XL	樹脂ホース(メタル	1800mm	THC40L2	樹脂ホース(メタル
製品品番	ホース種類	ホース長さ																														
THY478FN	フレキホース	1200mm																														
THY478FLN	フレキホース	1400mm																														
THY478FLLN	フレキホース	1600mm																														
THY478ELLR #NW1	樹脂ホース・(ホワイ	1600mm																														
THY478ELLR #NG2	樹脂ホース・(ホワイ	1600mm																														
THYC77LLC (※)	樹脂ホース・(シルバ	1600mm																														
THYC40LLR	樹脂ホース(メタル	1600mm																														
THC40XL	樹脂ホース(メタル	1800mm																														
THC40L2	樹脂ホース(メタル	2000mm																														
【ご購入前に】		色違いの ホース(THY478ELL型・ THYC40LL型やフレキホース THY478型) への交換の際は、ホー ス用アダプターが必要です。 ホース用アダプター-THY14533-1を別 途手配ください。	※シャワーホース THYC77LLC へ交換の際 は、同梱のホース用アダプターを接続してくだ さい。	細ホース用アダプター-THY14533と 太ホース(外径16mm)の組み合わ せでの交換となります。	金属エルボ品番は下記表をご確認く ださい。																											
				<div>参考図</div> 	◆金属製シャワーエルボー一覧表																											
		<div>参考図</div> 		<table><tr><th>対象製品品番</th><th>金属製シャワーエルボ品番</th></tr><tr><td>TMJ40CX・TMJ40CGX</td><td>THY730</td></tr><tr><td>TMJ46(※)・47・48型用</td><td>TH730-1</td></tr><tr><td>TMJ20・30型用</td><td>TH730-3</td></tr></table>	対象製品品番	金属製シャワーエルボ品番	TMJ40CX・TMJ40CGX	THY730	TMJ46(※)・47・48型用	TH730-1	TMJ20・30型用	TH730-3	※TMJ46W型(クリック仕様)除く。 TMJ46W型(クリック仕様)は金属エルボ で本体(エルボ)側のねじサイズはG1/2で す。																			
対象製品品番	金属製シャワーエルボ品番																															
TMJ40CX・TMJ40CGX	THY730																															
TMJ46(※)・47・48型用	TH730-1																															
TMJ20・30型用	TH730-3																															
				シャワーハンガーについては、お使いのシャ ワーハンガーの内側にギザギザの溝がある 場合は、新しいホースに交換した際に、こ のギザギザでホース継手に傷が入る恐れが あるため、シャワーハンガーも併せて交換を おすすめいたします。 シャワーハンガー THYC47R、または THYC51R（角度調節式）へ交換くださ い。	<div>ギザギザの 溝があります</div> 