

■ 停電のとき（停電対応レバーがない場合）

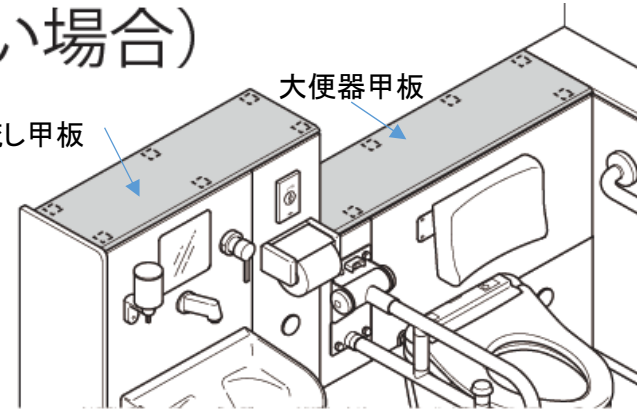
大便器・汚物流し

洗浄レバーで洗浄する

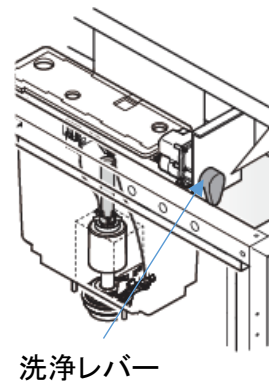
- 1 甲板を外す
 - ・強く上に押し上げる
- 2 洗浄レバーの「大」の矢印方向に回す
- 3 甲板を取り付ける
 - ・面ファスナー部をしっかりと貼り合わせる

汚物流し甲板

大便器甲板



〔汚物流し〕

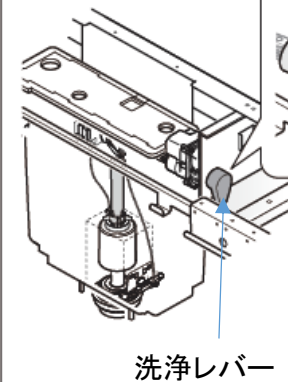


大洗浄

左に洗浄レバーがある場合

大洗浄

〔大便器〕



大洗浄