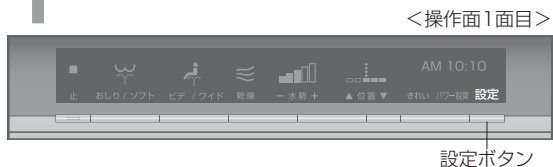


# 温度調節

温水・便座・乾燥・室暖

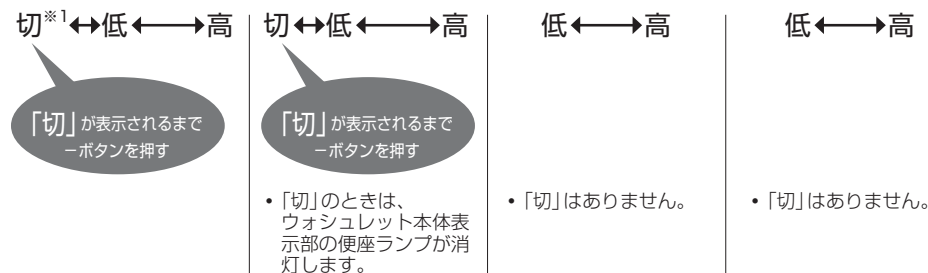
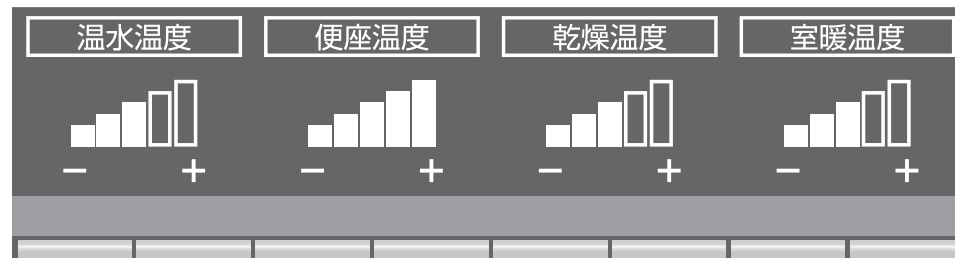
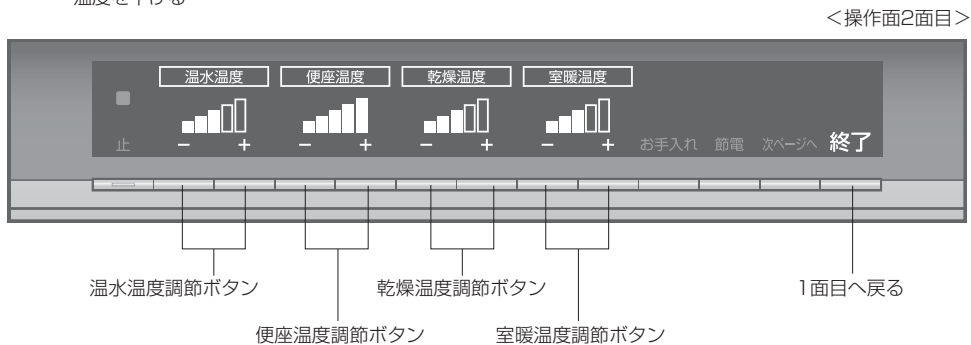
高温から低温までの5段階と、「切」の設定ができます。

## 1 設定 押す



## 2 押して 温度を調節する

温度を下げる (minus button)  
温度を上げる (plus button)



※1 「切」のときでも、結露防止制御のため、温水温度が20℃以下になることはありません。

●温度調節しても便座が温かくなるとき→節電が「入」になっていませんか？(P.26)

### ご注意

- 設定中、約60秒以内に次のボタンを押さないと操作面1面目に戻ります。設定完了できなかった場合は、手順1からやり直してください。