

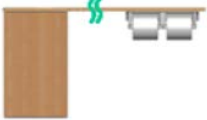


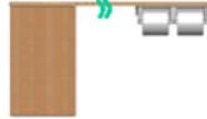


## ■フロア収納キャビネット吊元変更について

品番により異なります。

下表をご参照の上、対応が必要な場合は、最下段の＜手配品番表＞で必要部品を手配してください。

		キャビネット単体	カウンター定寸	カウンターフリーカット
露出	ワイドタイプ			
		品番 <b>UGLD01S *</b>	品番 <b>UYC02R/L S</b>	品番 <b>UYC01R/L S *</b>
	スリムタイプ	対応について ○ 上下逆さまにして 設置可	対応について × カウンターのみ逆勝手の 手配が必要	対応について × 逆勝手のカウンターとカウンターキャップの 手配が必要
		品番 <b>UGLD02S</b>	品番 <b>UYC03R/L S</b>	
埋込	ワイドタイプ			
		品番 <b>UGLD03S</b>	品番 <b>UYC05S</b>	品番 <b>UYC04R/L S</b>
		対応について ○ 上下逆さまにして 設置可	対応について ○ ストレートカウンター (R/L勝手共通)のため、 手配不要	対応について カウンターカット前と後で対応が異なります。  カウンターカット前：△ ストレートカウンター(R/L勝手共通)のため、 手配不要。 ただし、カウンターキャップは逆勝手の カウンターキャップを手配してください。  カウンターカット後：×※1 逆勝手のカウンターとカウンターキャップの 手配が必要。

\*2020年1月末廃番

※1 カウンターカット後は、カット側にキャップが必要。カット後逆勝手として流用するとキャップとキャビネットが干渉します。

カウンター前端はR加工されており左右反転もできないため、逆勝手のカウンターとカウンターキャップの手配が必要になります。

対応が必要な**UYC01R/L S**、**UYC02R/L S**、**UYC03R/L S**、**UYC04R/L S**については、  
「手配するカウンター品番」、「手配するカウンターキャップ品番」を＜手配品番表＞でご確認ください。

- ・品番により、カウンターキャップも必要です。
- ・カウンターおよびカウンターキャップ以外の部材は、そのまま流用できます。  
(キャビネット本体は、上下を逆にして、吊元を変更してください。)□

### ＜手配品番表＞

間違えて手配した品番	正しい品番	手配する カウンター品番	手配する カウンターキャップ品番
UYC01RS#色番	UYC01LS#色番	UGKY11L#色番	UGX114L#色番
UYC01LS#色番	UYC01RS#色番	UGKY11R#色番	UGX114R#色番
UYC02RS#色番	UYC02LS#色番	UGKY12L#色番	-
UYC02LS#色番	UYC02RS#色番	UGKY12R#色番	-
UYC03RS#色番	UYC03LS#色番	UGKY13L#色番	-
UYC03LS#色番	UYC03RS#色番	UGKY13R#色番	-
UYC04RS#色番	UYC04LS#色番	UGKY14#色番 (カット後交換の場合)	UGX114L#色番
UYC04LS#色番	UYC04RS#色番	UGKY14#色番 (カット後交換の場合)	UGX114R#色番

\*上記品番末尾には、改正符号が入る場合があります。 最新発注品番は【検索王】にて、必ずご確認ください。