

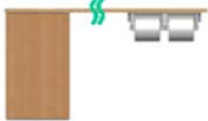




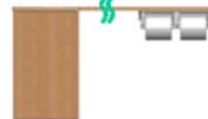


フロア収納キャビネット 吊元変更について

品番により、吊元変更可否が異なります。

下表をご参照の上、対応が必要な場合は、最下段の『■手配品番表』で、必要部品を手配してください。

		キャビネット単体	カウンター定寸	カウンターフリーカット
露出	ワイドタイプ			
		品番	UGLD11S	UYC06R/L
	対応について	○ 上下逆さまにして 設置可	× カウンターのみ逆勝手の 手配が必要	× 逆勝手のカウンターとカウンターキャップの 手配が必要
	スリムタイプ			-
品番		UGLD04	UYC07R/L	
		○ 上下逆さまにして 設置可	× カウンターのみ逆勝手の 手配が必要	
埋込	ワイドタイプ			
		品番	UGLD05	UYC09
	対応について	○ 上下逆さまにして 設置可	○ ストレートカウンター (R/L勝手共通)のため、 手配不要	カウンターカット前と後で対応が異なります。 カウンターカット前：△ ストレートカウンター（R/L勝手共通）のため、手配不要。 ただし、カウンターキャップは逆勝手のカウンターキャップを 手配してください。 カウンターカット後：× ^{※1} 逆勝手のカウンターとカウンターキャップの手配が必要。

※1 カウンターカット後は、カット側にキャップが必要。カット後逆勝手として流用するとキャップとキャビネットが干渉します。

カウンター前端はR加工されており左右反転もできないため、逆勝手のカウンターとカウンターキャップの手配が必要になります。

対応が必要な**UYC11R/L S**、**UYC06R/L**、**UYC07R/L**、**UYC08R/L**については、

「追加手配するカウンター品番」、「追加手配するカウンターキャップ品番」を下記『■手配品番表』でご確認ください。

- ・品番により、カウンターキャップも必要です。
- ・カウンターおよびカウンターキャップ以外の部材は、そのまま流用できます。
- ・キャビネット本体は、上下を逆にして、吊元を変更してください。

■手配品番表

誤手配した品番	正しい品番	追加手配品番	
		カウンター	カウンターキャップ
UYC11RS#色番	UYC11LS#色番	UGKR04CL#色番	UGX193AL#色番
UYC11LS#色番	UYC11RS#色番	UGKR04CR#色番	UGX193AR#色番
UYC06R#色番	UYC06L#色番	UGKY16L#色番	—
UYC06L#色番	UYC06R#色番	UGKY16R#色番	—
UYC07R#色番	UYC07L#色番	UGKY17L#色番	—
UYC07L#色番	UYC07R#色番	UGKY17R#色番	—
UYC08R#色番	UYC08L#色番	UGKY14#色番	UGX114L#色番
UYC08L#色番	UYC08R#色番	(カット後交換の場合)	UGX114R#色番

*上記品番末尾には、改正符号が入る場合があります。最新発注品番は【検索王】にて、必ずご確認ください。