

■電気温水器本体正面もしくは側面に貼り付けている製造銘板で、品番を確認してください。

※製造銘板貼り付け場所は、取扱説明書に記載しています。

＜壁掛けタイプの場合＞

REA03タイプの例

《貼付位置》

標準タイプ

内蔵タイプ



銘板



08 1 00000  
西暦末尾 製造月 その月の製造No.  
1~9, X, Y, Z  
X:10月 Y:11月 Z:12月

REW-Fタイプの例

《貼付位置》



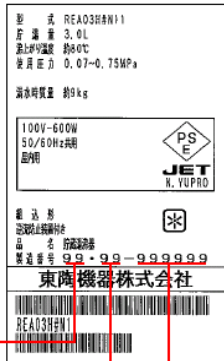
06 9 000003  
西暦末尾 製造月 その月の製造No.  
X:10月 Y:11月 Z:12月

《外観図》(図はREA03H)



銘板

《銘板》(REA03H#N11の例)



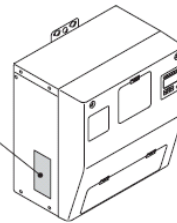
西暦末尾  
製造月  
その月の製造No.

《銘板》

例: REW03E1Fの場合



銘板位置



西暦末尾  
製造月  
その月の製造No.

REAH03/K03タイプ・  
REWFO3タイプの例

《貼付位置》



銘板

《銘板》

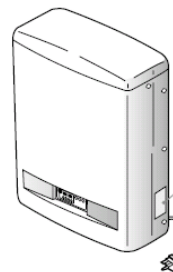
例: REAK03A1の場合



11 1 000003  
西暦末尾 製造月 その月の製造No.  
1~9, X, Y, Z  
X:10月 Y:11月 Z:12月

REDタイプの例

《外観図》



銘板位置

この部分を確認してください。

《銘板》

例: RED20B1Dの場合



飲料用  
貯湯量

その月の製造No.  
製造月  
西暦末尾

■電気温水器本体正面もしくは側面に貼り付けている製造銘板で、品番を確認してください。

※製造銘板貼り付け場所は、取扱説明書に記載しています。

<据え置きタイプの場合>

REW12A1BHの例

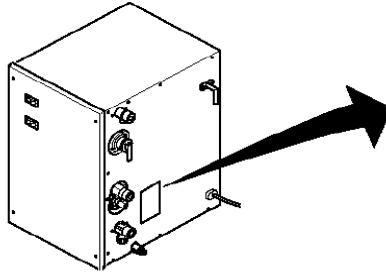
《貼付位置》



《銘板》  
例:REW12A1BHの場合

<b>TOTO</b>		
品番	REW12A1BH	
貯湯量	11.7L	
沸上がり温度	約39~75℃	
使用圧力	0.05~0.75MPa 0.10~0.75MPa(自動水栓接続の場合)	
湯水時質量	約22kg	
最高使用圧力	0.1MPa	
単相100V-1100W		
屋内用	TOTC	
ヒューズ定格	167℃	
組込形		
減圧弁・過し弁内蔵形(逆流防止装置付)		
型式	REW12A1BH	
型式認証登録番号	OW5012	
品名	貯湯式温水器	
製造番号	09Z000009	
09 Z 000009		
西暦末尾	製造月	その月の製造No.
1~9, X, Y, Z X:10月 Y:11月 Z:12月		

RE12SXの例

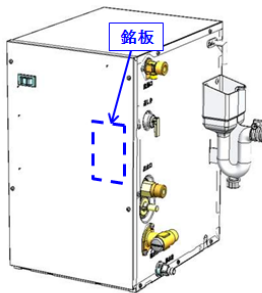


《銘板》  
例:RE06SXの場合

品番	RE06SX
貯湯量	5.8L
沸上がり温度	約60℃/85℃
使用圧力	0.05~0.75MPa
湯水時質量	約12kg
最高使用圧力	0.1MPa
100V-1100W	
屋内用	
ヒューズ定格	3A
組込形	
減圧弁・過し弁内蔵形(逆流防止装置付き)	
型式	RE06SX
型式認証登録番号	OW5012
品名	貯湯式温水器
製造番号	04-05-999999
<b>東陶機器株式会社</b>	
RE06SX	

RES12Aの例

《貼付位置》



《銘板》  
例:RES12Aの場合

<b>TOTO</b>	
小型電気温水器	
品番	RES12A
貯湯量	11.7L
沸上がり温度	約60℃
使用圧力	0.05~0.75MPa 0.10~0.75MPa(自動水栓接続の場合)
湯水時質量	約19kg
最高使用圧力	0.1MPa
100V-600W 50/60Hz共用	
屋内用	
温度ヒューズ定格	157℃
組込形	
認証登録番号	A-46A 共
製造番号	148000001
14 8 000001	
西暦末尾	その月の製造No.
製造月 1~9, X, Y, Z X:10月 Y:11月 Z:12月	