

### 約1L壁掛けタイプ

トイレ・手洗い用



沸き上げ時間はわずか4分。トイレの手洗いにぴったりの1Lタイプ。

※洗顔用途には湯量が足りないため、使用できません。



オプション



※電気温水器の機能・特長アイコンの詳細 >>> 339ページ

※1 外付けウィークリータイマーは別途ご購入ください。詳細 >>> 339ページ

### 奥行きを抑えたコンパクト設計

スッキリ&シンプルデザインで空間にしっかりなじみます。(幅160mm×奥行き84mm×高さ320mm)

### いろいろな手洗器とセット可能

ご自宅のトイレ空間に合う手洗器を自由に選べます。レストパルやレストルームドレッサーなどへ組み込める商品もご用意しています。

### 必要な部材をすべて同梱

水栓セット品番の中には、電気温水器本体から専用水栓、止水栓まで、取り付けに必要な部材がすべて同梱されます。



コンパクト手洗器との組み合わせ

※写真は別売りのトラップカバーを取り付けた場合  
※コンパクト手洗器との組み合わせは、822ページをご参照ください。



壁掛手洗器との組み合わせ



REAS01AA (自動水栓タイプ)



RES01CN (ハンドル式水栓タイプ)

### 温度のバリアフリーをはじめましょう。

「家の中の温度差」をなくして、安心で健康な快適生活を送りましょう。

※レストパルやレストルームドレッサーなどとの組み合わせには専用の1Lタイプをご用意しています。  
詳細は各シリーズの手洗器紹介ページ、または専用カタログをご確認ください。

### 住宅のトイレでお湯が出る!!

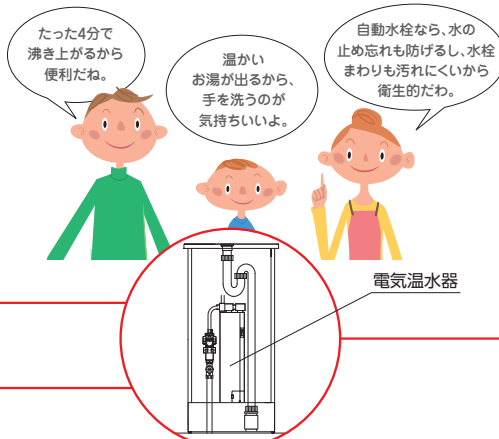


レストパル



レストルームドレッサー  
スリムシリーズ

※自動水栓の場合のみ設置可能です。



※レストルームドレッサー  
コンフォートシリーズ配置例



レストルームドレッサー  
コンフォートシリーズ



## 品番・希望小売価格一覧 品番 RE01

貯湯量	消費電力	電圧	タイプ	給水	セット品番 セット希望小売価格	セット内訳	
						電気温水器	水栓セット品番/希望小売価格
約1L	505W	AC 100V	自動水栓	壁	REAS01AA ¥122,900	REA01 CAD ¥79,600 ※2	TEN42AE1A ¥43,300
				床	REAS01BA ¥125,000		TEN42AE1B ¥45,400
			ハンドル式水栓	壁	RES01CN ¥72,500	RE01M CAD ¥36,200 ※2	TLC11ER ¥36,300
				床	RES01DN ¥73,400		TLC11EDR ¥37,200
				壁・床	RES01CNZ ※1 ¥77,200		TLC11ERZ ¥41,000

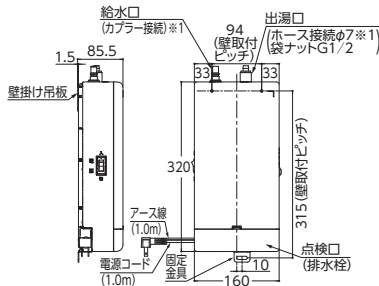
※1 寒冷地・床給水の場合は、給水管 (T6BR 希望小売価格 ¥7,550) および、つぎたしソケット (TN92-1 希望小売価格 ¥1,150) を別途ご発注ください。  
※2 専用水栓以外とセットされるとタンクの破損、水漏れの原因になります。

## 選定の目安

貯湯量	約1L
沸き上がり時間 (15℃→38℃)	約4分
連続使用人数	約2人
連続出湯量 (手洗い)	約1L

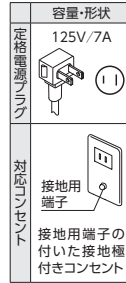
〈条件〉給水温度15℃、タンク貯湯温度は沸き上がり温度、出湯温度38℃、0.33L/人の場合。  
※お湯として一度に出湯できる量は沸き上がり直後で、2人が連続で使用する量です。  
※洗顔用途には湯量が足りないため、使用できません。

品番 RE01M・REA01



※図はREA01  
※1 RE01Mは、G1/2

## 電源プラグ



## 仕様一覧

機種	RE01	
品番	REA01	RE01M
貯湯量	約1L	
定格 電圧	AC100V	
消費電力	505W	
給水方式	元止め式	
沸き上がり時間	約4分 (水温15℃→38℃)	
出湯温度	約38℃ (温度範囲約27℃～42℃)	
温度調節器	バイメタル式	
吐水方式	センサー感知式	手動ハンドル式
流量調節	定流量弁内蔵 (3L/分)	定流量弁内蔵 (4L/分)
商品質量 (満水時質量)	約2.4kg (約3.4kg)	約1.8kg (約2.8kg)

## 使用条件

機種	REA01 (センサー式)	RE01M (手動水栓)
使用環境温度	1～40℃	
使用水圧	0.05 (流動時)～0.75MPa (静止時)	

※電源周波数は50Hz/60Hz共用です。  
※ヒーターはシーヒーターを使用しています。  
※温度過昇防止器 (手動復帰式/バイメタル) を使用しています。

**⚠警告** ●屋内用のため屋外には設置しないでください。(故障、感電の原因になります) ●水がかかったり、表面に結露を生じるような湿気の多い場所、特に浴室やシャワールームには設置しないでください。(故障、感電の原因になります) ●電気工事は関連する法令、法規に従って必ず「有資格者 (電気工事士)」が行い、D種接地工事 (100Ω以下) を行ってください。●漏電遮断器を取り付けてください。誤った

工事を行うと故障や漏電のときに感電のおそれがあります。●消費電力、電源を銘板で確認し、必ずこれに適した配線をしてください。(火災の原因になります) ●100V仕様の電気温水器に200Vの電圧をかけないでください。(ヒーターの断線・火災などの原因になります)

**⚠注意** ●飲料用には使用できません。手洗い用として使用してください。●試運転などタンクが空の状態のときは電源を入れないでください。空焚きとなり故障やけどの原因になります。●水道水以外は使用しないでください。井戸水や造水などを通水すると腐食などにより水漏れするおそれがあります。●REA01は凍結のおそれがある場合は必ず凍結予防処置を行ってください。●長時間の使用によってタンク内に水あかがたまり、配管材料の劣化などによって水質が変わる場合があるため、定期的

にタンク内の水を抜くなどのメンテナンスをしてください。●設置する床面は防水、排水処理をしてください。万一、水漏れした場合に階下に被害を与えます。●船舶・車両などの一般建物以外へ設置しないでください。故障や著しく商品寿命を損なう原因になります。●異物により作動不良を起こすおそれがあるため、必ずフィルター付き止水栓を使用してください。

**【ご購入前】** ●元止め式は沸き上げ中に水栓先端から膨張水が少量滴下しますが異常ではありません。沸き上がると膨張水は出なくなります。膨張水の温度は適温で排出されます。●電気温水器と水栓 (スパウト) は専用品です。他の電気温水器、水栓 (スパウト) との組み合わせは、破損、水漏れするため使用できません。●先端にシャワーや浄水器、節水器具などは取り付けられません。電気温水器が破損し

て水漏れするおそれがあります。●旧型品から現行品に交換する場合は別売品の中継コードが必要です。●トイレ内の手洗い用の商品です。洗面用途では湯量が不足するため使用できません。●夏場など水温が高い場合 (約27℃以上) は沸かし上げない場合があります。●沸き上がり温度は約38℃です。水温が約27℃未満のときに沸き上げを開始します。出湯温度範囲は約27～42℃の間となります。

## 別売品

RE01Aからの置き換え時にセンサーコードの中継用として使用。  
(3芯コード)



## RHE345

中継コード 希望小売価格 **¥1,050**  
対応機種: REA01

## 自動水栓の参考配管例

### 品番 RE01 専用水栓

