


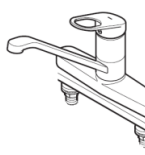
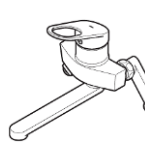



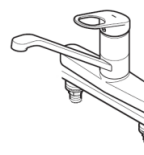
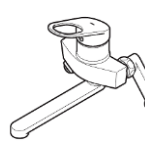


■ Q & ANO. 381 セット図明細の補足資料

\* 数字は必要個数

REK										備考		
番号	名称	品番	T335D	T336D	1穴台付 混合栓のみ	1穴台付 混合栓 +熱湯水栓	2穴台付 混合栓のみ	2穴台付 混合栓 +熱湯水栓	壁付 混合栓のみ	壁付 混合栓 +熱湯水栓	熱湯単水栓 のみ	備考
1	電気温水器	セット例 参照	1	1	1	1	1	1	1	1	1	
2	排水ホッパー	RHE22H-50N	1	1	1	1	1	1	1	1	1	
3	耐震用脚	RHE706	1	1	1	1	1	1	1	1	1	床に直接設置 木製キャビネットの中 RHE708Rがおすすめ
		RHE707R										
		RHE708R										
4	フィルター付 き止水栓	壁給水 TL347CU	1	1	1	1	1	1	1	1	1	
		床給水 TL348CU										
5	ニップル	RHE438	不要	不要	2	2	不要	不要	不要	不要	不要	現場手配でもOK
6	連結管	現場手配	3	3	3	4	3	4	3	4	2	壁裏配管含め現場手配
7	排水配管部材	現場手配	一式	一式	一式	一式	一式	一式	一式	一式	一式	セット例参照
8	接続口キャップ	TH651	1	1	1	不要	1	不要	1	不要	2	

\* 数字は必要個数

REW-B						備考			
番号	名称	品番	1穴台付 混合栓のみ		2穴台付 混合栓のみ		壁付 混合栓のみ		備考
			6L	12L 25L 30L 35L	6L	12L 25L 30L 35L	6L	12L 25L 30L 35L	
1	電気温水器	セット例 参照	1	1	1	1	1	1	
2	排水ホッパー	開放式 RHE22H-50N	1	1	1	1	1	1	おすすめはRHE98H-50N
		密閉式 RHE98H-50N							
3	耐震用脚	RHE706	1	1	1	1	1	1	床に直接設置 木製キャビネットの中
		RHE707R							
4	フィルター付 き止水栓	壁給水 TL347CU	1	1	1	1	1	1	
		床給水 TL347C1R							
5	ニップル	RHE438	2	2	不要	不要	不要	不要	現場手配でもOK
6	連結管	現場手配	3	3	3	3	3	3	壁裏配管含め現場手配
7	排水配管部材	現場手配	一式	一式	一式	一式	一式	一式	セット例参照
8	接続口キャップ	TH651	不要	2	不要	2	不要	2	

\* 数字は必要個数

REW-E						備考
番号	名称	品番	1穴台付 混合栓のみ	2穴台付 混合栓のみ	壁付 混合栓のみ	備考
1	電気温水器	セット例 参照	1	1	1	
2	排水ホッパー	開放式 RHE22H-50N	1	1	1	おすすめはRHE98H-50N
		密閉式 RHE98H-50N				
3	耐震用脚	RHE706	1	1	1	床に直接設置 木製キャビネットの中
		RHE707R				
4	フィルター付 き止水栓	壁給水 TL347CU	1	1	1	
		床給水 TL348CU				
5	L継手	RHE622N	3	3	3	
6	ニップル	RHE438	2	不要	不要	現場手配でもOK
7	連結管	現場手配	3	3	3	壁裏配管含め現場手配
8	排水配管部材	現場手配	一式	一式	一式	セット例参照
9	接続口キャップ	TH651	不要	不要	不要	