



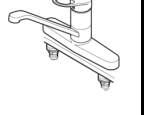

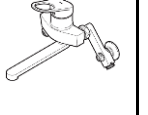
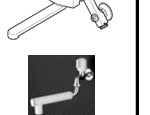






■ Q & A NO. 3 8 1 セット図明細の補足資料

* 数字は必要個数

R E K												
番号	名称	品番	T335D	T336D	1 穴台付 混合栓のみ	1 穴台付 混合栓 + 熱湯水栓	2 穴台付 混合栓のみ	2 穴台付 混合栓 + 熱湯水栓	壁付 混合栓のみ	壁付 混合栓 + 熱湯水栓	熱湯単水栓 のみ	備考
1	電気温水器本体	カタログ参照	1	1	1	1	1	1	1	1	1	
2	排水ホッパー	RHE22H-50N	1	1	1	1	1	1	1	1	1	
3	耐震用脚	RHE706	1	1	1	1	1	1	1	1	1	床に直接設置
		RHE707R										木製キャビネットの中
		RHE708R										RHE708Rがおすすめ
4	フィルター付き止水栓	壁給水	1	1	1	1	1	1	1	1	1	TL347CU⇒TL345C仕様変更 （詳細は新商品だより12月号） ★どちらを選択しても取り合いや明細は変わりません。
		床給水										
5	ニップル	RHE438	不要	不要	2	2	不要	不要	不要	不要	不要	現場手配でもOK
6	連結管	現場手配	3	3	3	4	3	4	3	4	2	
7	排水配管部材	現場手配	一式	一式	一式	一式	一式	一式	一式	一式	一式	
8	接続口キャップ	TH651	1	1	1	不要	1	不要	1	不要	2	

* 数字は必要個数

R E W - B									
番号	名称	品番	1 穴台付 混合栓のみ		2 穴台付 混合栓のみ		壁付 混合栓のみ		備考
			6L	12L 25L 30L 35L	6L	12L 25L 30L 35L	6L	12L 25L 30L 35L	
1	電気温水器本体	カタログ参照	1	1	1	1	1	1	
2	排水ホッパー	開放式	RHE22H-50N	1	1	1	1	1	おすすめはRHE98H-50N ＜参考＞ Q&A NO.12-0252
		密閉式	RHE98H-50N						
3	耐震用脚	RHE706	1	1	1	1	1	1	床に直接設置
		RHE707R							木製キャビネットの中
4	フィルター付き止水栓	壁給水	TL347CU※ 1 TL345C※ 2	1	1	1	1	1	TL347CU⇒TL345C仕様変更（詳細は新商品だより12月号） ★どちらを選択しても取り合いや明細は変わりません。
		床給水	TL347C1R						
5	ニップル	RHE438	2	2	不要	不要	不要	不要	現場手配でもOK
6	連結管	現場手配	3	3	3	3	3	3	
7	排水配管部材	現場手配	一式	一式	一式	一式	一式	一式	
8	接続口キャップ	TH651	不要	2	不要	2	不要	2	

* 数字は必要個数

R E W - E						
番号	名称	品番	1 穴台付 混合栓のみ	2 穴台付 混合栓のみ	壁付 混合栓のみ	備考
1	電気温水器本体	カタログ参照	1	1	1	
2	排水ホッパー	開放式	1	1	1	おすすめはRHE98H-50N ＜参考＞ Q&A NO.12-0252
		密閉式				
3	耐震用脚	RHE706	1	1	1	床に直接設置
		RHE707R				木製キャビネットの中
4	フィルター付き止水栓	壁給水	1	1	1	TL347CU⇒TL345C仕様変更（詳細は新商品だより12月号） ★どちらを選択しても取り合いや明細は変わりません。
		床給水				
5	L継手	RHE622N	3	3	3	
6	ニップル	RHE438	2	不要	不要	現場手配でもOK
7	連結管	現場手配	3	3	3	壁裏配管含め現場手配
8	排水配管部材	現場手配	一式	一式	一式	
9	接続口キャップ	TH651	不要	不要	不要	

※ 1. TL347CUは2026年4月1日以降、在庫消化後廃番。
※ 2. 見積開始2025年12月1日、受注開始2026年1月5日、出荷開始2026年2月2日。