













■ Q & ANO. 3 8 1 セット図明細の補足資料

*数字は必要個数

REK												備考
番号	名称	品番	T335D	T336D	1穴台付混合栓のみ	1穴台付混合栓+熱湯水栓	2穴台付混合栓のみ	2穴台付混合栓+熱湯水栓	壁付混合栓のみ	壁付混合栓+熱湯水栓	熱湯単水栓のみ	備考
1	電気温水器本体	カタログ参照	1	1	1	1	1	1	1	1	1	
2	排水ホッパー	RHE22H-50N	1	1	1	1	1	1	1	1	1	
3	耐震用脚	RHE706	1	1	1	1	1	1	1	1	1	床に直接設置 木製キャビネットの中 RHE708Rがおすすめ
		RHE707R										
		RHE708R										
4	フィルター付き止水栓 壁給水 床給水	TL345C	1	1	1	1	1	1	1	1	1	
		TL348CU										
5	ニップル	RHE438	不要	不要	2	2	不要	不要	不要	不要	不要	現場手配でもOK
6	連結管	現場手配	3	3	3	4	3	4	3	4	2	
7	排水配管部材	現場手配	一式	一式	一式	一式	一式	一式	一式	一式	一式	
8	接続口キャップ	TH651	1	1	1	不要	1	不要	1	不要	2	

*数字は必要個数

REW-B						備考			
番号	名称	品番	1穴台付混合栓のみ		2穴台付混合栓のみ		備考		
			6L	12L 25L 30L 35L	6L	12L 25L 30L 35L		6L	12L 25L 30L 35L
1	電気温水器本体	カタログ参照	1	1	1	1	1		
2	排水ホッパー	開放式 RHE22H-50N	1	1	1	1	1	1	おすすめはRHE98H-50N <参考> Q&ANO.12-0252
		密閉式 RHE98H-50N							
3	耐震用脚	RHE706	1	1	1	1	1	1	床に直接設置 木製キャビネットの中
		RHE707R							
4	フィルター付き止水栓 壁給水 床給水	TL345C	1	1	1	1	1	1	
		TL347C1R							
5	ニップル	RHE438	2	2	不要	不要	不要	不要	現場手配でもOK
6	連結管	現場手配	3	3	3	3	3	3	
7	排水配管部材	現場手配	一式	一式	一式	一式	一式	一式	
8	接続口キャップ	TH651	不要	2	不要	2	不要	2	

*数字は必要個数

REW-E						備考
番号	名称	品番	1穴台付混合栓のみ	2穴台付混合栓のみ	壁付混合栓のみ	備考
1	電気温水器本体	カタログ参照	1	1	1	
2	排水ホッパー	開放式 RHE22H-50N	1	1	1	おすすめはRHE98H-50N <参考> Q&ANO.12-0252
		密閉式 RHE98H-50N				
3	耐震用脚	RHE706	1	1	1	床に直接設置 木製キャビネットの中
		RHE707R				
4	フィルター付き止水栓 壁給水 床給水	TL345C	1	1	1	
		TL348CU				
5	L継手	RHE622N	3	3	3	
6	ニップル	RHE438	2	不要	不要	現場手配でもOK
7	連結管	現場手配	3	3	3	壁裏配管含め現場手配
8	排水配管部材	現場手配	一式	一式	一式	
9	接続口キャップ	TH651	不要	不要	不要	