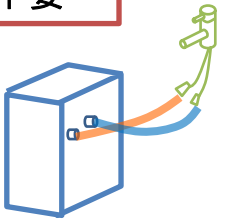
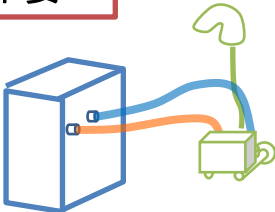
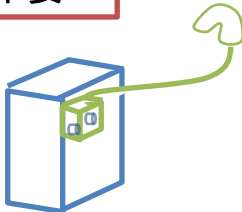
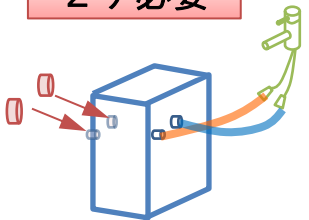
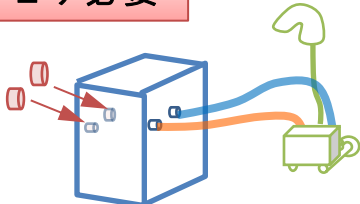
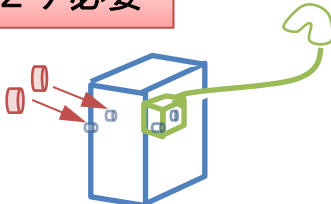
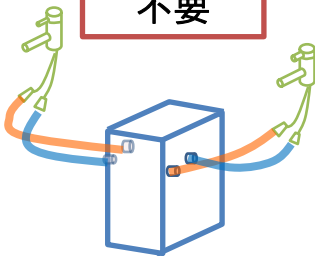
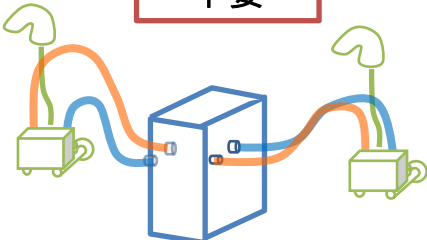
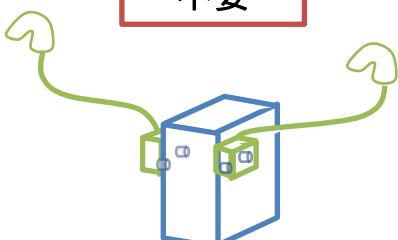
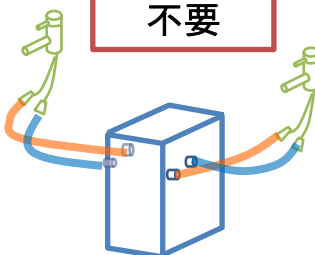


貯湯量	水栓数	混合栓	自動水栓（サーモ）	
			壁固定 TN57-1Rを使用	電温固定 TLN01005JまたはRHE650Nを使用
6L	1連のみ	不要 	不要 	不要 
25L 30L 35L	12L	1連 2ヶ必要 	2ヶ必要 	2ヶ必要 
		2連 不要 	不要 	不要 
	3連	不要 	不要 