

便座・便ふたの開閉のしかた

便座・便ふたの開閉は リモコン開閉 オート開閉 の2通りがあります。



リモコン便座・便ふた開閉の使いかた

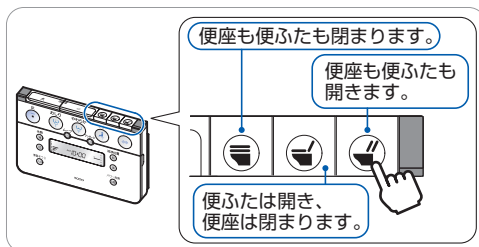
●リモコンのスイッチで便座・便ふたの開閉ができます。 **アドバイス 1**

リモコンの



を押す

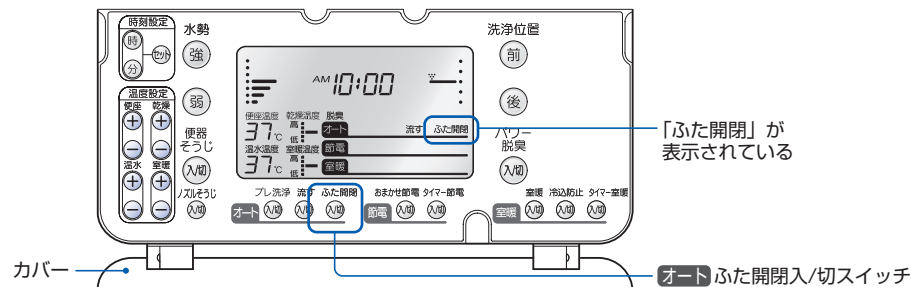
便座・便ふたが開閉します。



オート開閉の使いかた

●便器の前に立つと便ふたが自動で開き、便器から離れると便ふたが自動で閉まります。
便ふたをリモコンや手で閉じたときは、約10秒間便ふたは自動で開きません。(便ふたが繰り返し開かないようにしています。)

▶check リモコン表示部に「ふた開閉」が表示されていることを確認してください。



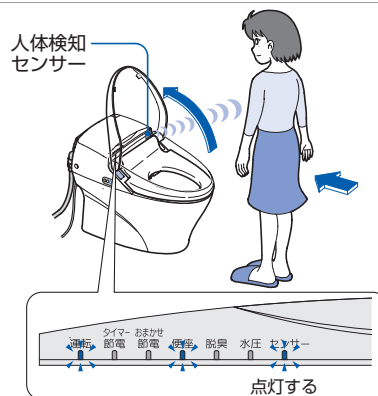
1 便器の前に立つ

便ふたが自動で開きます。

※開かないときは、便器から30cm以上離れ、10秒たった後に便器の前に立つと自動で開きます。

アドバイス 2

- 人を検知すると、本体表示部の「センサー」ランプが点灯します。
- 人体検知センサーで人を検知して、便ふたが自動で開きます。



アドバイス 1 停電や電池切れのときは手で便座・便ふたを開閉してください。

アドバイス 2 ●はじめは、オート開閉は「入」に設定されています。
●小さなお子様が使用される場合は、便器の前に立つ位置、身長などによってセンサーが検知できないことがあります。その場合はリモコンのスイッチで開閉してください。

便座を使用するとき

- 便座に座った時間が6秒以上のとき…便ふたは約90秒後に自動で閉まります。
- 6秒満たないとき…便ふたは約5分後に自動で閉まります。

用便後、便器から30cm以上離れる

約90秒後に便ふたが自動で閉まります。

- 人を検知しなくなると、本体表示部の「センサー」ランプが消灯します。

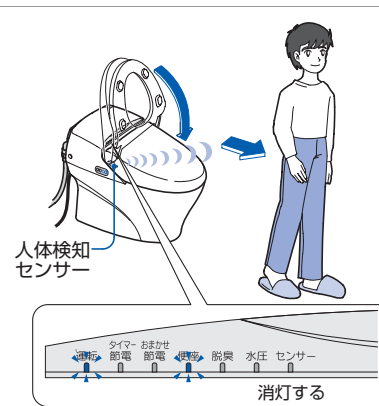
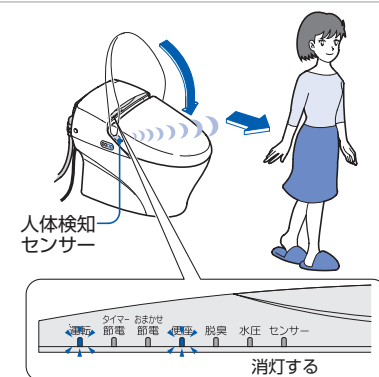
立って小便をするとき

- 便座・便ふたを開けて便器の前に立った時間が6秒以上のとき…便座・便ふたは約90秒後に自動で閉まります。
- 6秒満たないとき…便座・便ふたは約5分後に自動で閉まります。

小便後、便器から30cm以上離れる

約90秒後に便座・便ふたが自動で閉まります。

- 人を検知しなくなると、本体表示部の「センサー」ランプが消灯します。



オート開閉を使わないとき

リモコンの **ふた開閉** オート開閉 を押す

オート開閉をやめます。

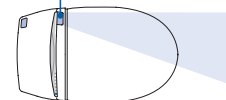
- リモコン表示部の「ふた開閉」が消えます。
- 再び使うときは、同じ操作を行ってください。



人体検知センサーについて

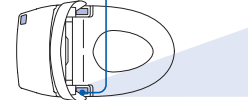
- 人体検知センサーは人が便器の前に立っていることを検知するものです。
- 人体検知センサーからは図のように赤外線が出ています。この赤外線の方向線上に人がくると検知します。

人体検知センサー



<便ふたが閉まっているとき>

人体検知センサー



<便ふたが開いているとき>

水の流しかた

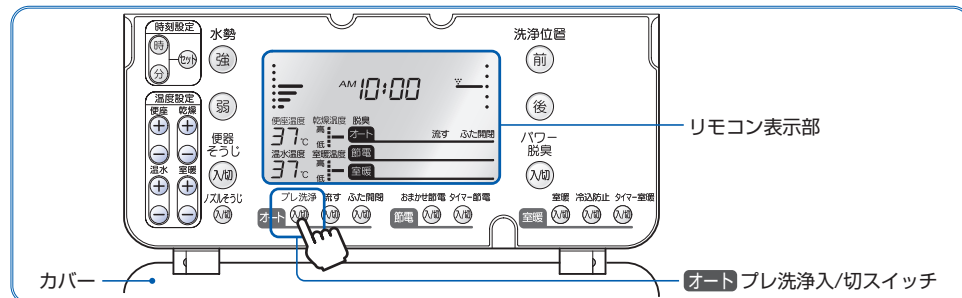
水の流しかたには、

使用前に水を流す オートプレ洗浄

使用後に水を流す リモコン便器洗浄 オート洗浄 があります。

オートプレ洗浄の使いかた

- 便座に座ると自動で少量の水を流し、便器ボウル面を濡らすことで、汚れが付着しにくくなります。便がボウル面に付着するときにお使いください。



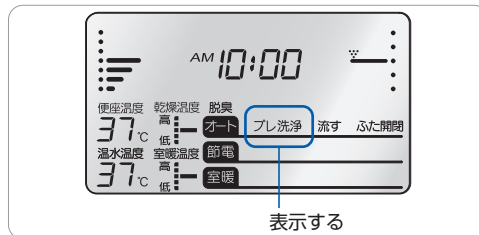
リモコンの プレ洗浄 オート(入) を押す

- リモコン表示部に「プレ洗浄」が表示されます。

オートプレ洗浄が使えるようになります。

- 便座に座るとオートプレ洗浄を行います。

アドバイス 1

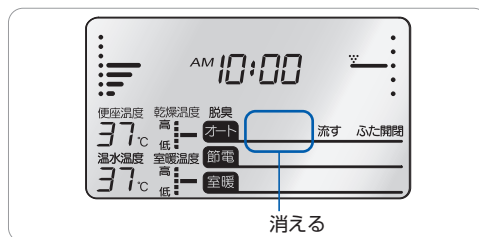


オートプレ洗浄をやめるとき

もう一度 プレ洗浄 オート(入) を押す

オートプレ洗浄をやめます。

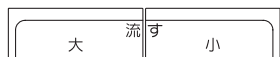
- リモコン表示部の「プレ洗浄」が消えます。



リモコン便器洗浄の使いかた

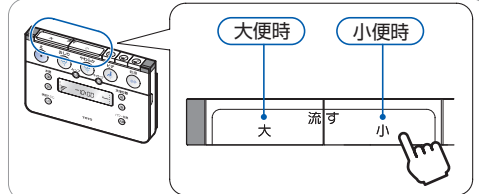
- リモコンのスイッチで大・小便を流すことができます。アドバイス 2

リモコンの



を押す

便器洗浄します。

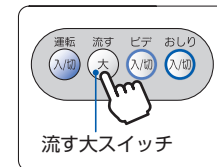


リモコンの電池が切れたとき

- 本体操作部の「流す大」スイッチを押して水を流してください。

本体操作部の 流す大 を押す

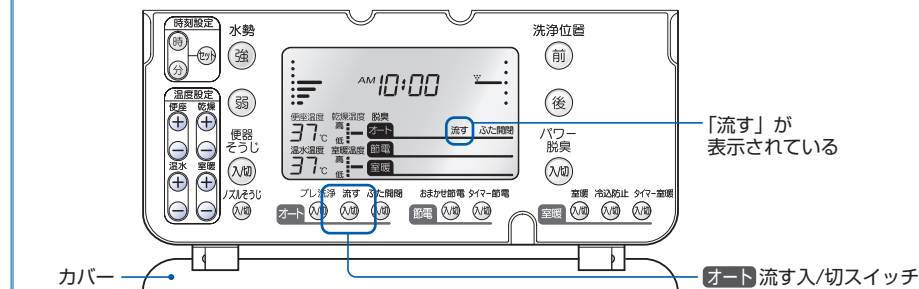
便器洗浄(大洗浄)します。



オート洗浄の使いかた

- 便器から離れると自動で便器洗浄を行います。(流し忘れを防止します。)

▶check リモコン表示部に「流す」が表示されていることを確認してください。



便座を使用するとき

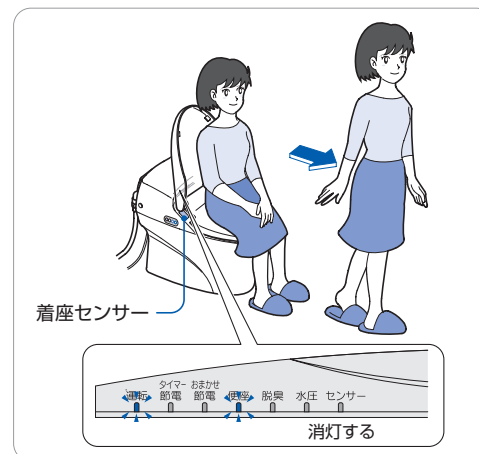
- 便座に6秒以上座らないと、自動で便器洗浄しません。

用便後、便器から30cm以上離れる

約3秒後に自動で便器洗浄します。

アドバイス 3

- 便座に座った時間により大・小洗浄が切り替わります。
約6～30秒の場合 … 「小洗浄」
約30秒以上の場合 … 「大洗浄」
- 人を検知なくなると、本体表示部の「センサー」ランプが消灯します。



アドバイス 1 オートプレ洗浄は便座に座らないとはたきません。

アドバイス 2 便器洗浄スイッチは連続して使うことはできません。次の洗浄まで約10秒お待ちください。

- アドバイス 3
 - はじめは、オート洗浄は「入」に設定されています。
 - 便座に座っているときでも座りかた、姿勢により、センサーの検知がはずれてオート洗浄することがあります。
 - オート洗浄後、約60秒はオート洗浄しません。リモコンのスイッチで流してください。