オートフレグランス動き変更の設定のしかた

①リモコンの『止』スイッチを１０秒以上押す

リモコン表示が全て点滅します。

※点滅したら、『止』スイッチから手を離してください。

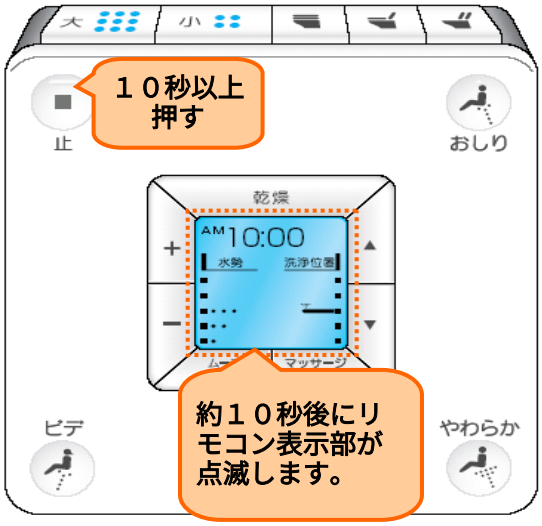

②リモコン表示部点滅中に、便座『＋』スイッチを約5秒以上押す

電子音が鳴ります。

電子音の種類で動きを確認してください。

◎『ピーッ』:便座に座ってから香る
◎『ピッ』　:便器に近づくと香る

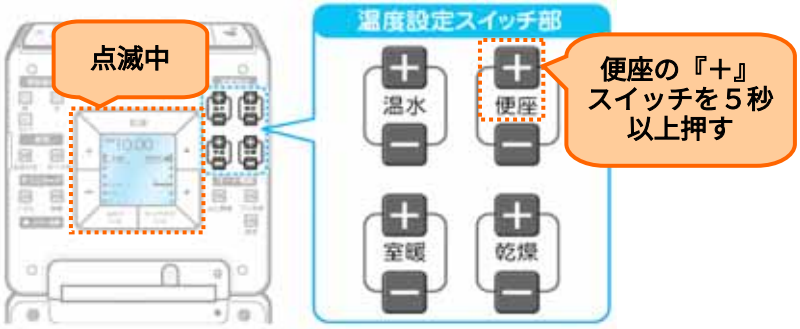

③もう一度リモコンの『止』スイッチを押す
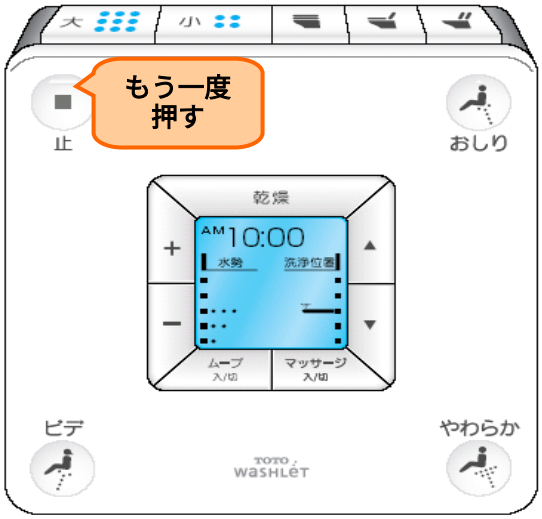
設定完了です！