


設定を変える

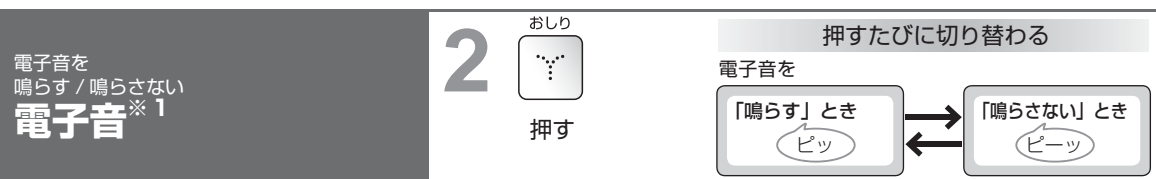
1 
リモコンランプ
すべてが点滅するまで、押す
(約 10 秒)

せいかつ



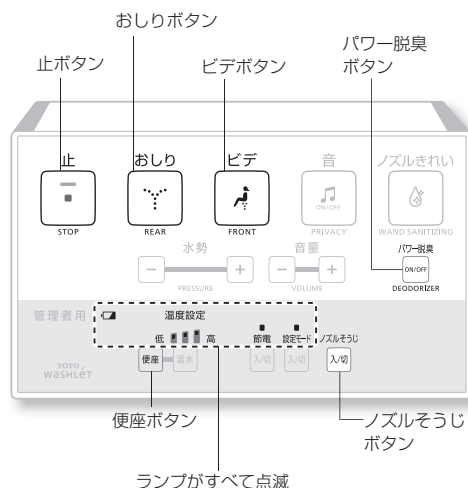
3 
押す
＜設定完了＞

その他



3 
押す
＜設定完了＞

※ 1 各設定を変更するときは、電子音を「鳴らす」に設定しておいてください。



必要なとき