

温度調節

温水/便座/乾燥※1

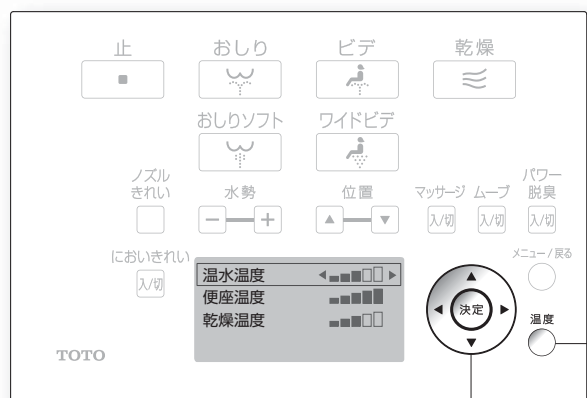
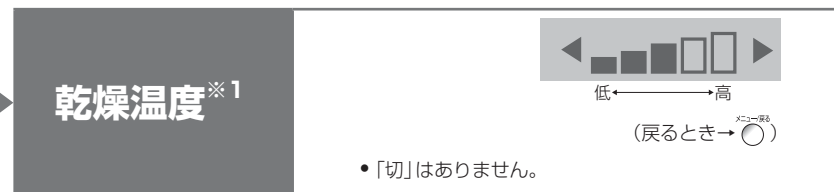
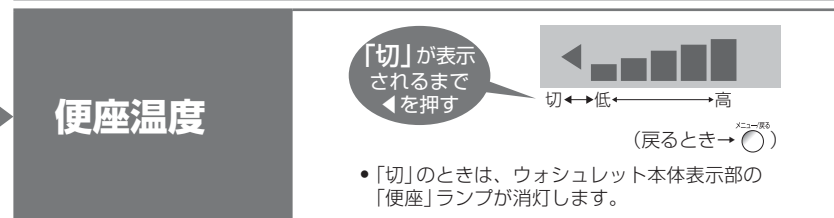
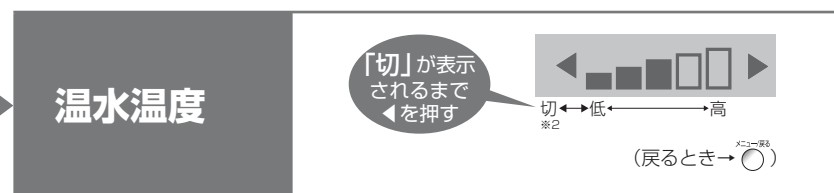
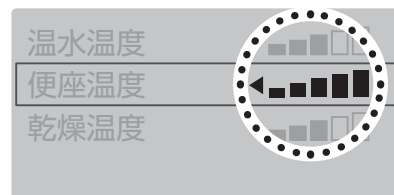
高温から低温までの5段階と、「切」の設定ができます。

1 温度 押す

2 決定 で設定したい 温度を選ぶ

3 決定 で温度の段階を 選ぶ

〈設定完了〉



決定 で項目の枠を動かし、 決定 で設定を選ぶ

ご注意

- 機能のない項目は表示されません。
- 設定中、約60秒以内に次のボタンを押さないと初期画面に戻ります。設定完了できなかった場合は、手順1からやり直してください。

※1 F1・F1A以外

※2 「切」のときでも、結露防止制御のため、温水温度が20℃以下になることはありません。

●温度調節しても便座が温かくなるとき→節電が「入」になっていませんか？(P.24)