

節電機能

種類

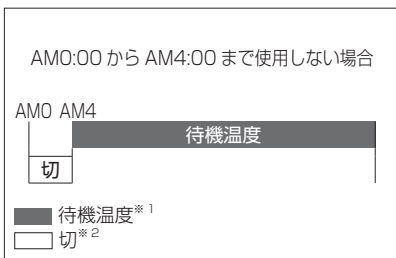
節電は「スーパーおまかせ節電」と「タイマー節電」があります。
自動で便座ヒーターを「切」にして節電します。

ウォシュレットに
自動で節電してもらいたい

スーパー おまかせ節電

使わない時間帯をウォシュレットが見つげ、
自動で便座ヒーターを切ります。
●使わない時間帯を見つけるまでに、約 10 日
かかります。

例

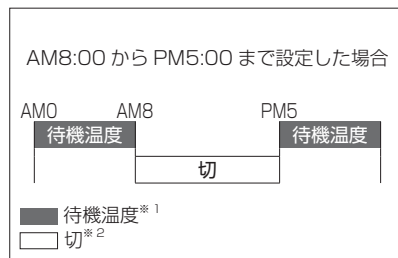


決めた時間帯だけ節電したい
(6時間/9時間)

タイマー節電

一度設定すると、毎日その時間帯に自動で便座
ヒーターなどを切ります。

例

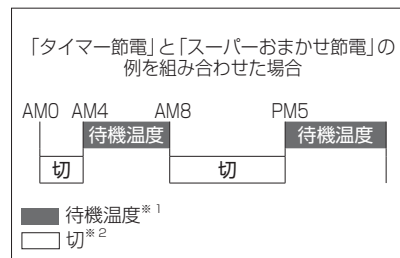


とことん節電したい

タイマー節電 + スーパーおまかせ節電

「タイマー節電」と「スーパーおまかせ節電」
を両方設定すると、「タイマー節電」中でない
ときにも、「スーパーおまかせ節電」がはたら
きます。

例



■ウォシュレット
本体表示部



節電を設定したとき



節電を設定していないとき



※ 1 便座ヒーターが「待機温度」になる時間帯です。
※ 2 便座ヒーターが「切」になる時間帯です。

使
い
か
た

お知らせ

●節電がはたらいているとき（便座ヒーター「切」）
でも、便器に近づく、または便座に座ると便器が
一時的に温かくなります。（約 60 秒間で設定温度
になります。）

節電の設定 (P.24・25)