




## <必要工具>

工具名称	電動ドライバー	六角棒レンチ (6mm)	スパナ (13mm)	ドリル(φ3) 下穴用
工具イラスト				

## コンクリート下地に取り付ける場合

コンクリート下地に取り付ける場合は、以下の部品と工具が別途必要になります。

### <必要部品>

樹脂プラグ(EW 59019) 1セット



(入り数：8本)

### <必要工具>

振動ドリル



ドリル(φ8)

