

「ベッドサイド水洗トイレ」

ベッドサイドに設置しやすい介護向けトイレ

TOTO

品番：EWRS310R ¥528,000
(税込み ¥570,240)



商品概要

汚物を粉碎しポンプで圧送するトイレです。細いフレキシブルな配管（20A）での排水を実現することにより、これまで困難とされていた寝室のベッドサイドへの水洗トイレ取り付けを大掛かりな工事を伴うことなく行うことができ、身体状況の変化や介護者のスペース確保を行うなど必要に応じて設置位置の変更ができます。

寸法	幅610×奥行1002×高さ746mm
質量	82kg
使用上限体重	100kgまで
排水搬送距離	屋外排水管は8曲がり8m相当まで延長できます。 (20A)以降は40A以上で所定の排水勾配が必要。
対象用途	戸建住宅、高齢者施設向けに開発された商品です。

導入効果について

ベッドサイドに水洗トイレがあれば、排せつの自立と介助負担軽減され、介護を取り巻く環境が改善されることが期待されます。

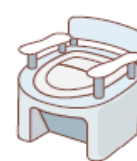
1 家族や介護者に対する気遣いを軽減

人の手を借りずに用が足せるので、誰にも気がねがありません。



2 ポータブルトイレのバケツによる汚物処理が不要

水洗トイレなので、使用後の後始末がいりません。においが残りにくく、脱臭機能も付いています。



3 移動負担の軽減

ベッドのすぐそばにあるので、移動もラクにできます。



4 オムツ使用によるADL低下防止

「自力でトイレをしたい」という欲求から気持ちが前向きになり、日常生活動作（ADL）の維持・向上が期待されます。



5 オムツ交換の介助負担緩和

介護者の負担が緩和されます。

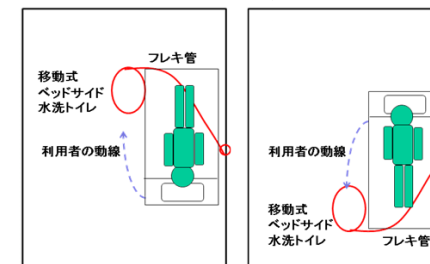


動かせる水洗トイレ

■固定式でないため使う人の状況に合わせて移動が可能です。



■ご利用者の症状により便器の移設が可能です。 ※室内ホース2m(同梱)で取り回せる範囲で移動可能。



安全性に関する検証について

お客様が商品を使われるシーンや、商品が壊れるまでの過程や壊れた時の状態を想定して、商品に反映しています。電気用品安全法（PSE）認証、ベターリビング認証（自由提案型優良住宅部品認証）を取得し、製品安全性の検証を行っています。

「バスリフト」

浴槽での立ち座りや出入りをサポートする福祉機器

TOTO

電動でシートが昇降するので、入浴介助の負担を軽減します。

標準シートセット

品番：EWB100RN
¥312,000 (税込み ¥336,960)

ワイドシートセット

品番：EWB103S
¥31,9000 (税込み ¥344,520)



※写真は標準シートセット

寸法	幅645～760×奥行575×高さ150mm
質量	EWB100RN：20kg EWB103S：20.5kg
使用可能体重	35～100kg
電池 運転回数	参考値：約10日間(1日1往復)体重や電池の使用条件によって異なります。
対象用途	在宅での使用を想定して開発された商品です。使用頻度や使い方によっては商品の寿命が短くなる可能性があります。また設置浴槽によっては使用できない場合があります。

導入効果について

電動で座面が昇降しますので入浴介助の負担を軽減します。

■使用方法



リモコンボタンを押すと
座面が昇降します

浴槽の下までシートが
降ります

■入浴方法



バスリフトに移乗
します

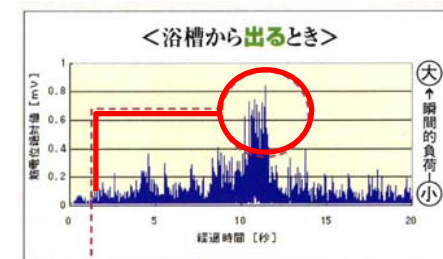
リモコンで
シートをおろ
します

座面が浴槽の
底につくまで
下がります

使わない時は、座面を取り外しておくことが可能です。

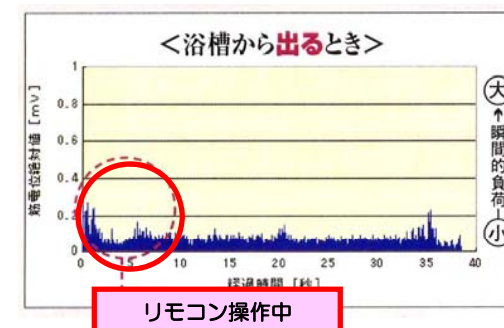
<バスリフトを使用しない場合>

入浴介助の負荷は約20kgのポリタンクを15秒間持ち上げているのと同じ。



<バスリフトを使用する場合>

体を抱え上げる必要がないので、介助の負担軽減。



(TOTO調べ)

安全性に関する検証について

お客様が商品を使われるシーンや、商品が壊れるまでの過程や壊れた時の状態を想定して、商品に反映しています。100V通電部（充電器）について、電気用品安全法（PSE）認証取得品を使用しています。