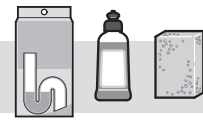
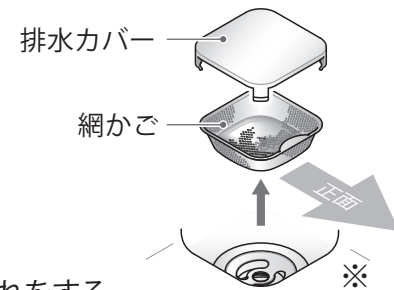


日常のお手入れ



- ① 排水カバー・網かごを取り外し、網かごにたまったごみを捨てる
- ② 台所用中性洗剤を付けたスポンジ (柔らかい面) で排水口まわりを洗う
- ③ 排水管の詰まり予防として、排水管洗浄剤による定期的なお手入れをする



排水管洗浄剤をご使用の際は、洗浄剤に記載されている用法・用途をご確認ください。

※イラストはボトルトラップです。

頑固な汚れ(ぬめりなど)



- ① スプレー式の台所用漂白剤をかけ放置後、ぬめりがなくなるまで十分に水で洗い流す
- ② 歯ブラシで排水口の内側、網かごの網目をこすり洗う

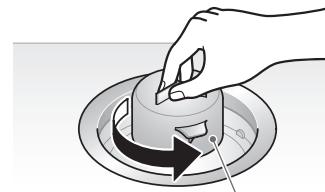
排水口につまりなどを感じた場合



- ① 市販のパイプ洗浄剤で洗浄する
 - ② 使用後はしっかりと水で洗い流す
- 洗浄剤は使用方法・容量を守りご使用ください。
長時間の放置は劣化・変色・さびなどの原因になります。

わんトラップの外しかた

わんトラップを反時計回りに回転させ外す



わんトラップ

お手入れの際のご注意

網かごは激しくたたくなど、手荒く扱わないでください
破損や変形の原因になります。