



重量規定

安心してたっぷり収納していただくための重量規定です。

※下記以外の商品については個別の取扱説明書をご覧ください。



警告



必ず実行

重量規定を守る

落下・破損/けがのおそれ



注意



禁止

鋭利な物や割れやすい物を不安定な状態で収納しない

落下・破損/けがのおそれ

使用上のご注意

重い物は分散して収納してください

極端に重い物を棚板や底板の中央に置くと反りの原因になります。
引き出しの場合は、片寄って置くと閉まりにくくなるおそれがあります。



はじめに



収納術・使いかた



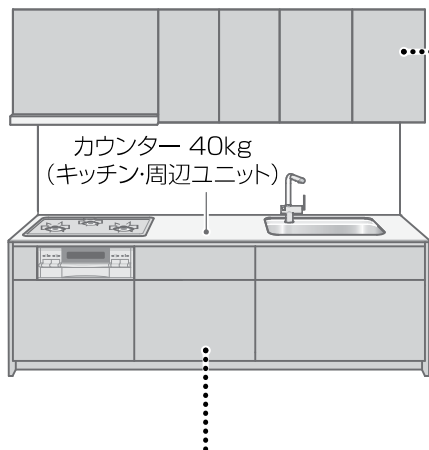
お手入れ



交換・調整



こんなときは

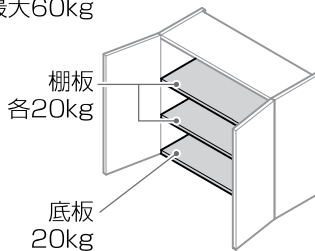


カウンター 40kg
(キッチン・周辺ユニット)

ウォールキャビネット

■ウォールキャビネット全般

最大60kg

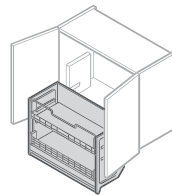


棚板
各20kg

底板
20kg

■昇降ユニット

最大13kg



フロアキャビネット

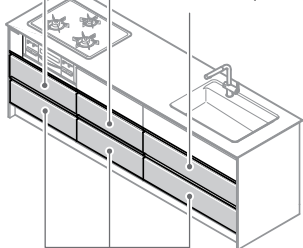
収納術(P12・13)を参照ください。

■3段引き出しキャビネットの場合

引き出し

中段:間口600mm以下 20kg
間口601mm以上 30kg

引き出し(中段) 20kg

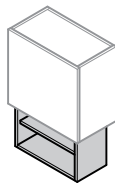


引き出し(下段) 各30kg

■電動昇降式ミドルウォール

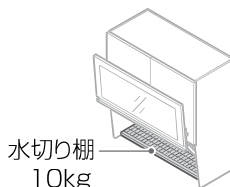
最大23kg

(食器乾燥庫付きは25kg)



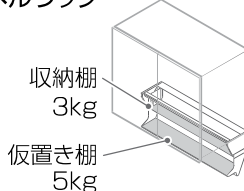
■ドレスアップウォール

最大60kg



水切り棚
10kg

■アイレベルラック



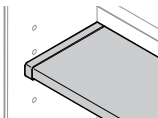
収納棚
3kg

仮置き棚
5kg

棚板全般

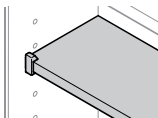
■可動棚板(樹脂製)

各20kg



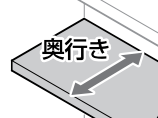
■可動棚板(木製)

各10kg



■固定棚板(木製)

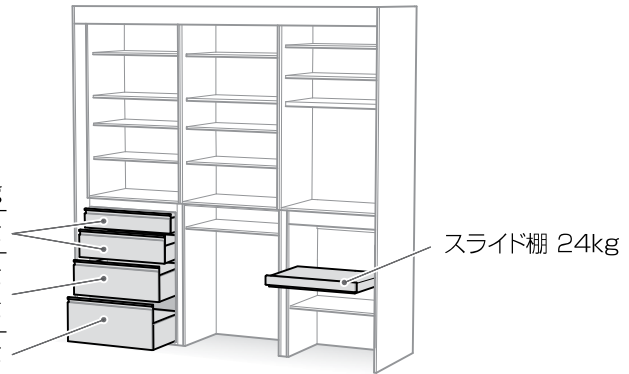
奥行299mm以下 各10kg
奥行300mm以上 各20kg



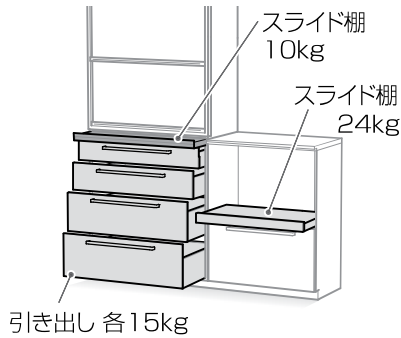
周辺ユニット

■コンフォートユニット

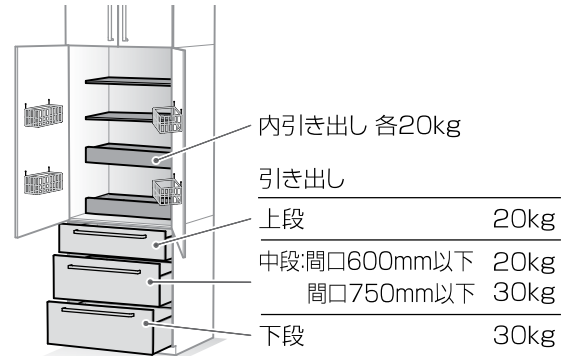
引き出し 奥行き465mm	各7kg
奥行き665mm 上段・中上段	20kg
中下段:間口600mm以下	20kg
間口750mm以下	30kg
下段	30kg



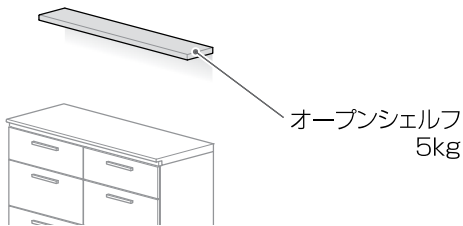
■奥行き415mm (カウンター奥行き450mm)



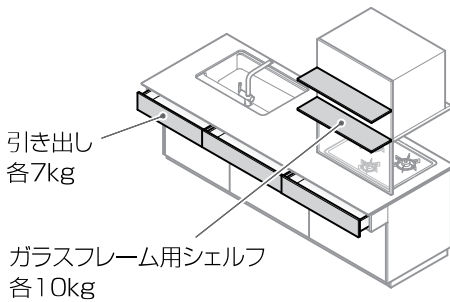
■奥行き615mm (カウンター奥行き650mm)



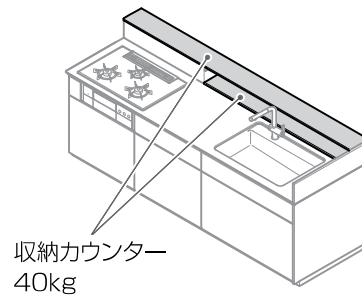
■オープンシェルフ



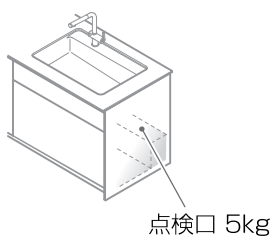
リビング側キャビネット



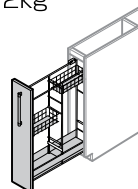
収納カウンター



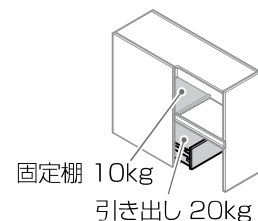
その他フロアキャビネット



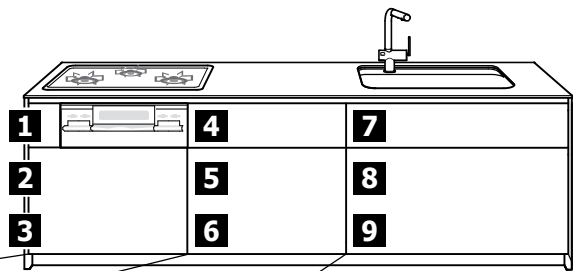
■調味料・一升びんラック 合計12kg



■I型コーナー用キャビネット



収納術・使いかた | 収納術



適材適所の整理収納で、家事の効率アップ!

※ご購入いただいた商品・シリーズによってレイアウトや部材タイプ・付属品が異なります。

調理機器下キャビネット

1 小引き出し



調理中よく使う調味料など
重量規定:2kg



2 可動棚



小さいなべ、フライパンなど
重量規定:20kg



3 下段



なべ、フライパンなど
重量規定:30kg
(カウンター奥行き600mm:20kg)



調理スペース下キャビネット

4 上引き出し



調理中によく使うさいばし、お玉など
手前には砂糖・塩などの調味料
重量規定:20kg



5 内引き出し



酢などの調味料、乾物などの食品
重量規定:10kg



6 下段



ライスボックスや缶詰、
手前にはしょうゆボトル、一升瓶など
重量規定:30kg
(カウンター奥行き600mm:20kg)



シンク下キャビネット

7 小物ポケット



はさみ、ピーラー、クリップなど
重量規定:トレー各0.5kg



8 内引き出し



ポウル、ざる、水まわりでよく使うものなど
重量規定:15kg



9 下段



土鍋、蒸し器など大きな物、
手前にはラップ、包丁、まな板など
重量規定:30kg
(カウンター奥行き600mm:15kg)



はじめに



収納術・使いかた



お手入れ



交換・調整



こんなときは