



収納術・使いかた

重量規定

安心してたっぷり収納していただくための重量規定です。

※下記以外の商品については個別の取扱説明書をご覧ください。




警告



必ず実行

重量規定を守る

落下・破損／けがのおそれ



注意



禁止

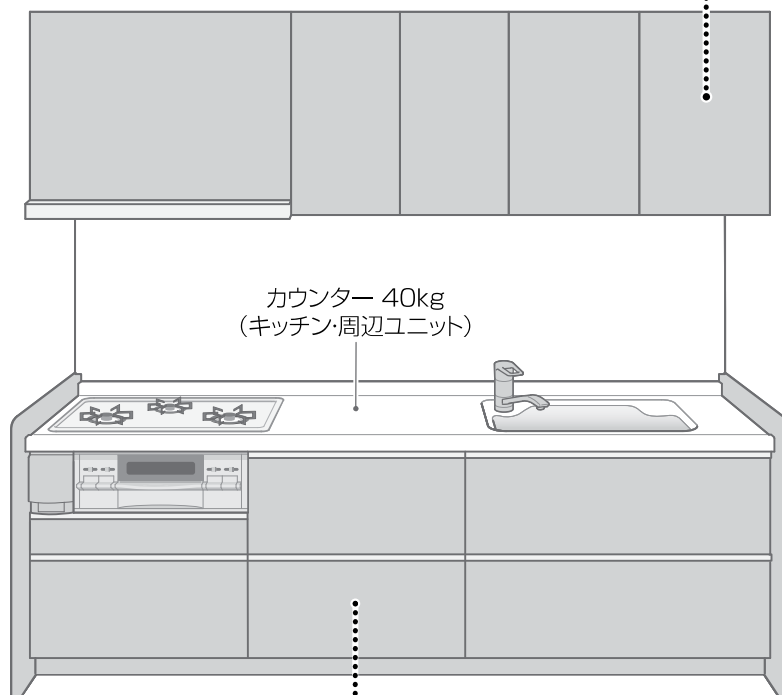
鋭利な物や割れやすい物を不安定な状態で収納しない

落下・破損／けがのおそれ

使用上のご注意

重い物は分散して収納してください

極端に重い物を棚板や底板の中央に置くと反りの原因になります。
引き出しの場合は、片寄って置くと閉まりにくくなるおそれがあります。



フロアキャビネット

収納術(P12・13)を参照ください。



収納できる重量を守りましょう!

はじめに

収納術・使いかた

お手入れ

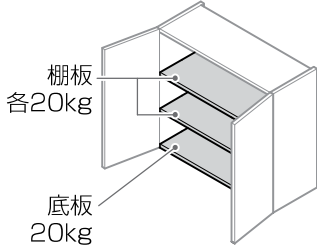
交換・調整

こんなときは

ウォールキャビネット

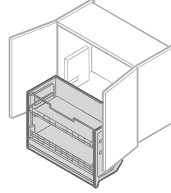
■ウォールキャビネット全般

最大60kg



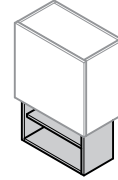
■昇降ユニット

最大13kg

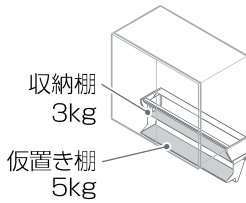


■電動昇降式ミドルウォール

最大25kg



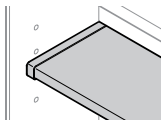
■アイレベルラック



棚板全般

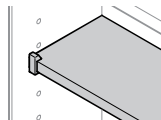
■可動棚板(樹脂製)

各20kg



■可動棚板(木製)

各10kg



■固定棚板(木製)

奥行299mm以下
各10kg

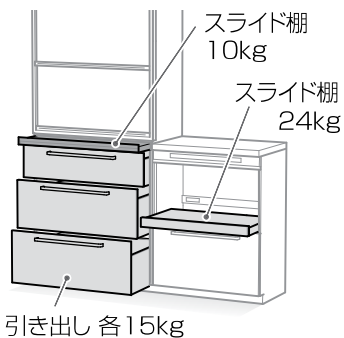
奥行300mm以上
各20kg

奥行き

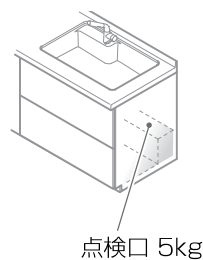
周辺ユニット

■奥行き415mm

(カウンター奥行き450mm)

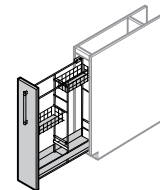


その他フロアキャビネット



■調味料・一升びんラック

合計12kg



はじめに



収納術・使いかた



お手入れ



交換・調整



こんなときは

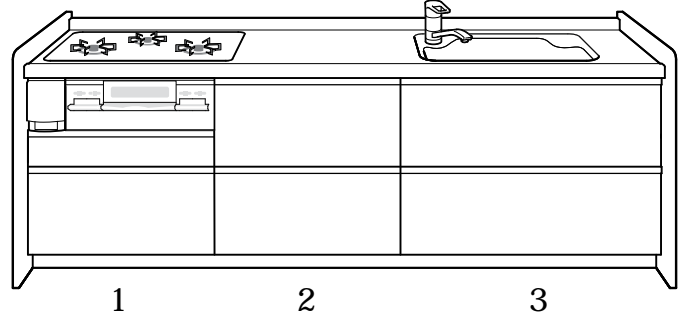


収納術・使いかた

収納術

適材適所の整理収納で、家事の効率アップ!

※ご購入いただいた商品・シリーズによって
レイアウトや部材タイプ・付属品が異なります。



はじめに



収納術・使いかた



お手入れ



交換・調整



こんなときは

<p>1</p>	<p>スパイス・調味料など 重量規定:2kg</p>	
	<p>フライパン・片手なべなど 重量規定:20kg</p>	
	<p>両手なべ・ミルクパン・グリル パンなど 重量規定:20kg</p>	
<p>2</p>	<p>菜ばし・お玉・フライ返し・ 調味料・スパイス・ はさみなど 重量規定:5kg</p>	
	<p>油・缶詰・レトルト・保存食品・ パスタ・酒など 重量規定:13kg</p>	
	<p>ライスボックス・乾物など 重量規定:20kg</p>	
<p>3</p>	<p>包丁・ラップ・ボウル・ザル・ バット・計量カップ・保存容器・ ふきんなど 重量規定:15kg</p>	
	<p>深なベクトル・土なべ・カセット コンロ・せいろ・ハンドミキサー・ キッチンペーパー・洗剤など 重量規定:15kg</p>	