

お願い：資料中の手配部材の品番は、掲載時点のものです。必ず品番をご確認ください。

製品品番がKNから始まるフレックス水栓のシングル本体部を交換する場合は、シングル本体部の補修ユニットの他に追加部材が必要となります。下記表をご確認のうえ手配ください。

また備考欄に「追加必要部材について」の注意事項がある場合は合わせてご確認ください。

水栓品番		シングル本体部	追加必要部材	備考欄	
製品品番	金具品番	補修ユニット品番			
KNTK50	TK50SB	TH5A0117	TNY99LSX50×2本※1		
KNTK50	TK50RB				
KNTK50	TK50B				
KNTK51	TK51SB		TNY99LSX50×2本※1 +TH18646 +TH92943 +TH93592E1		追加必要部材について1をご確認ください。
KNTK51	TK51RB				
KNTK51	TK51B				
KNTK51A	TK51ARB				
KNTK51A	TK51AB				
KNTK50Z	TK50SZB	TH5A0118	TNY99LSX50×2本※1		
KNTK50Z	TK50ZRB				
KNTK50Z	TK50ZB				
KNTK51Z	TK51SZB	TH5A0117	TNY99LSX50×2本※1 +TH18646 +TH92943 +TH93592E1 +TH14816 +TH94007R	追加必要部材について2をご確認ください。	
KNTK51Z	TK51ZRB				
KNTK51Z	TK51ZB				
KNTK51AZ	TK51ARZB				
KNTK51AZ	TK51AZB				
KNTK52	TK52B	TH5A0119	TNY99LSX50×2本※1		
KNTK52Z	TK52ZB	TH5A0120			
KNTK53	TK53B	TH5A0121			
KNTK53Z	TK53ZB				
KNTK50-2X	TK50-2SXB	TH5A0123	TNY99LSX50×2本※1	追加必要部材について3をご確認ください。	
KNTK50-2X	TK50-2RXB				
KNTK50-2X	TK50-2XB				
KNTK51-2X	TK51-2SXB		TNY99LSX50×2本※1 +TH18646 +TH92943 +TH93592E1		
KNTK51-2X	TK51-2RXB				
KNTK51-2X	TK51-2XB				
KNTK51A2X	TK51A2RXB				
KNTK51A2X	TK51A2XB				
KNTK50-1X	TK50-1SXB	TH5A0125	TNY99LSX50×2本※1	追加必要部材について4をご確認ください。	
KNTK50-1X	TK50-1RXB				
KNTK50-1X	TK50-1XB				
KNTK51-1X	TK51-1SXB		TNY99LSX50×2本※1 +TH18646 +TH92943 +TH93592E1	追加必要部材について5をご確認ください。	
KNTK51-1X	TK51-1RXB				
KNTK51-1X	TK51-1XB				
KNTK51A1X	TK51A1RXB				
KNTK51A1X	TK51A1XB				

※1 給水ホースが既存の止水栓に届かないため、延長用としてフレキホースを使用します。

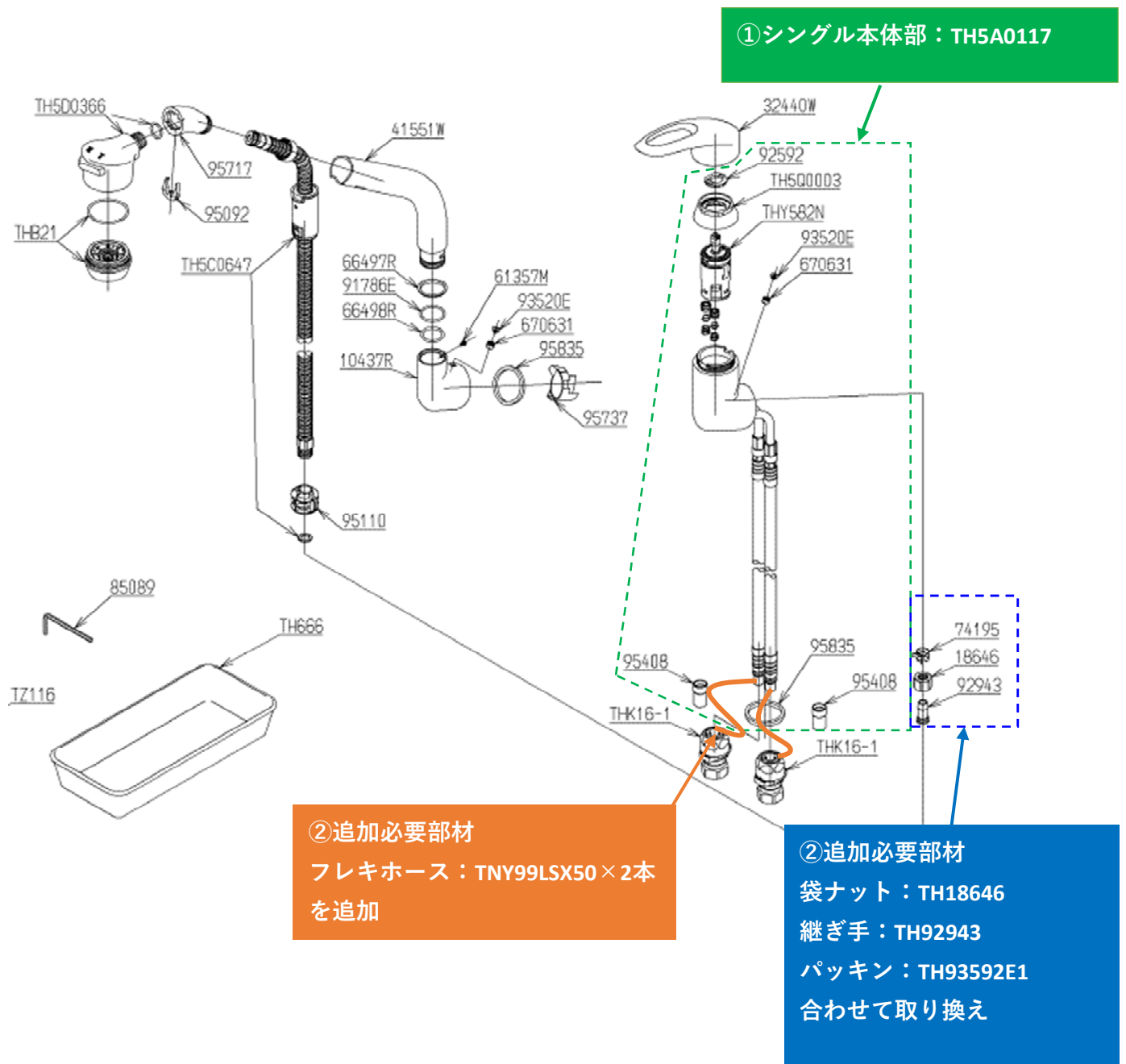
追加必要部材について1

【対象品番】

KNTK51
KNTK51
KNTK51
KNTK51A
KNTK51A

TH5A0117の他に、 TNY99LSX50, TH18646, TH92943, TH93592E1が必要です。

【分解図で見る補修用性能部品の位置】



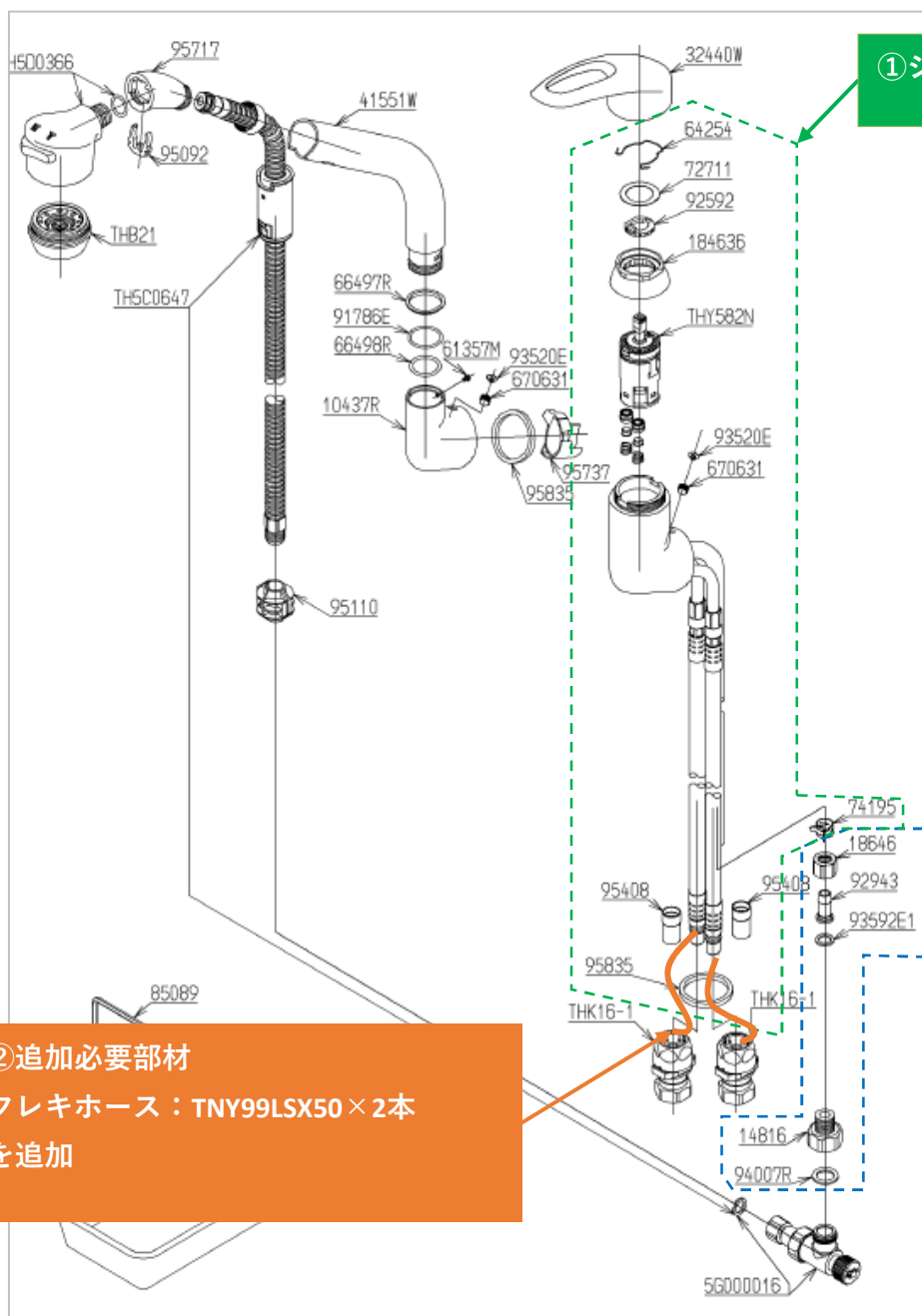
追加必要部材について2

【対象品番】

TK51SZB
TK51ZRB
TK51ZB
TK51ARZB
TK51AZB

TH5A0117の他に、 TNY99LSX50, TH18646, TH92943, TH93592E1, TH14816, TH94007Rが必要です。

【分解図で見る補修用性能部品の位置】



① シングル本体部：TH5A0117

② 追加必要部材

袋ナット：TH18646
継ぎ手：TH92943
パッキン：TH93592E1
ソケット：TH14816
パッキン：TH94007R
合わせて取り換え

② 追加必要部材

フレキホース：TNY99LSX50×2本
を追加

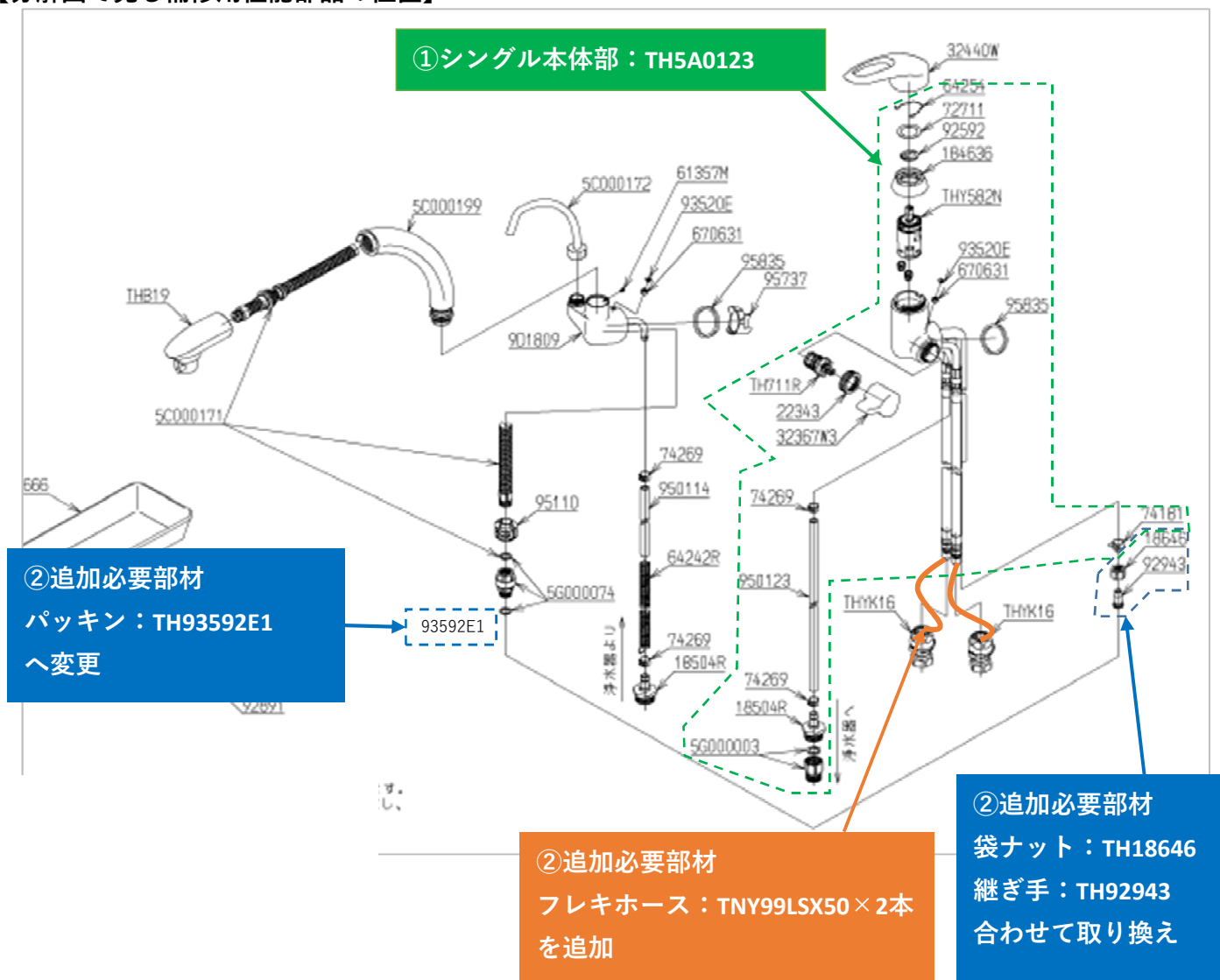
追加必要部材について3

【対象品番】

TK51-2SXB
TK51-2RXB
TK51-2XB
TK51A2RXB
TK51A2XB

TH5A0123の他に、シャワーホースとの接続部にTNY99LSX50, TH18646, TH92943, TH93592E1が必要です。

【分解図で見る補修用性能部品の位置】



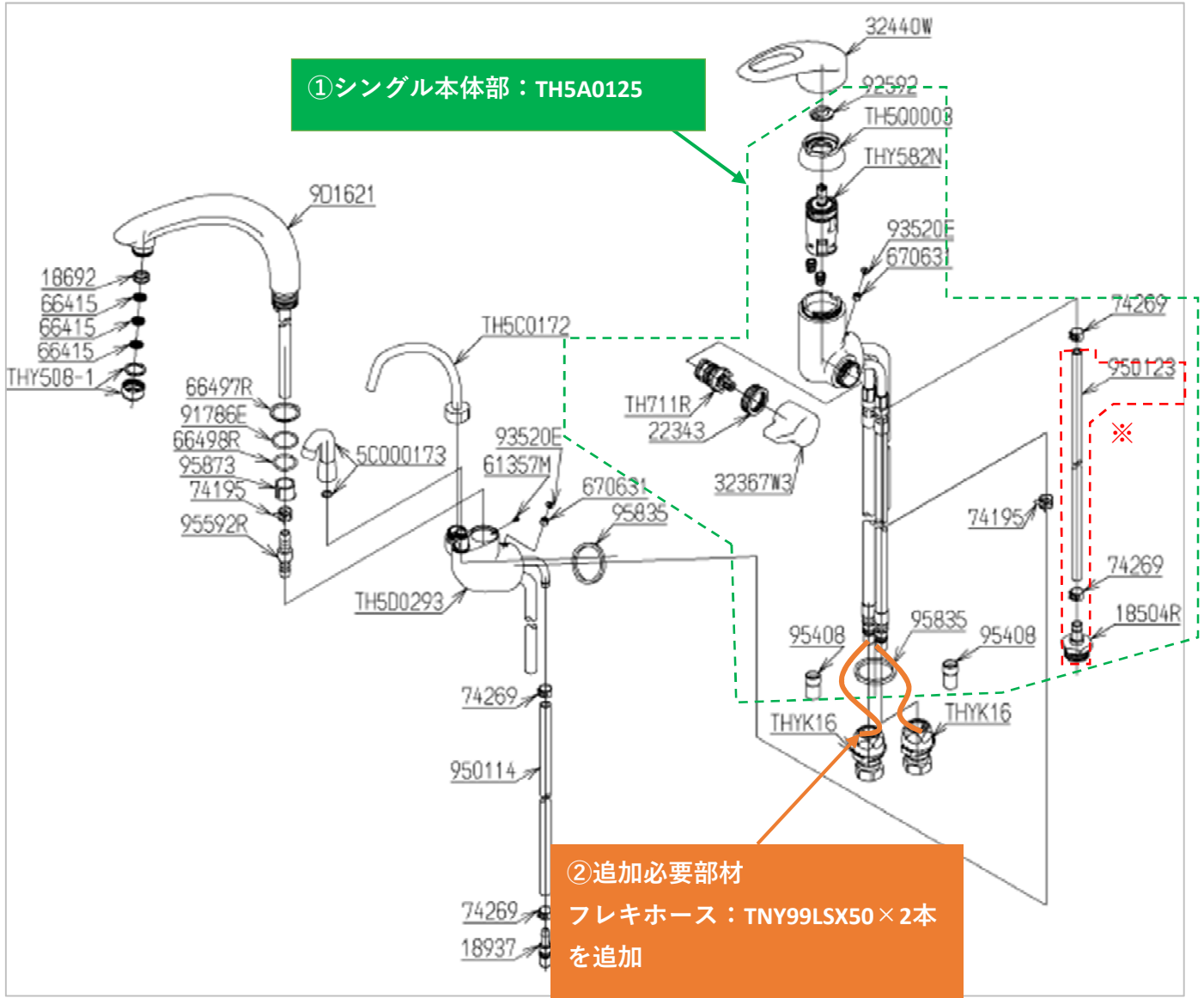
追加必要部材について4

【対象品番】

TK50-1SXB
TK50-1RXB
TK50-1XB

TH5A0125の他に、フレックスホースと止水栓のつなぎとしてTNY99LSX50が必要です。

【分解図で見る補修用性能部品の位置】



※既存のホース長さL=800mmから、1750mmに長くなりますが、使用には問題ございません。
引き出しなどに干渉しないようキャビネット内で取り回してください。

追加必要部材について5

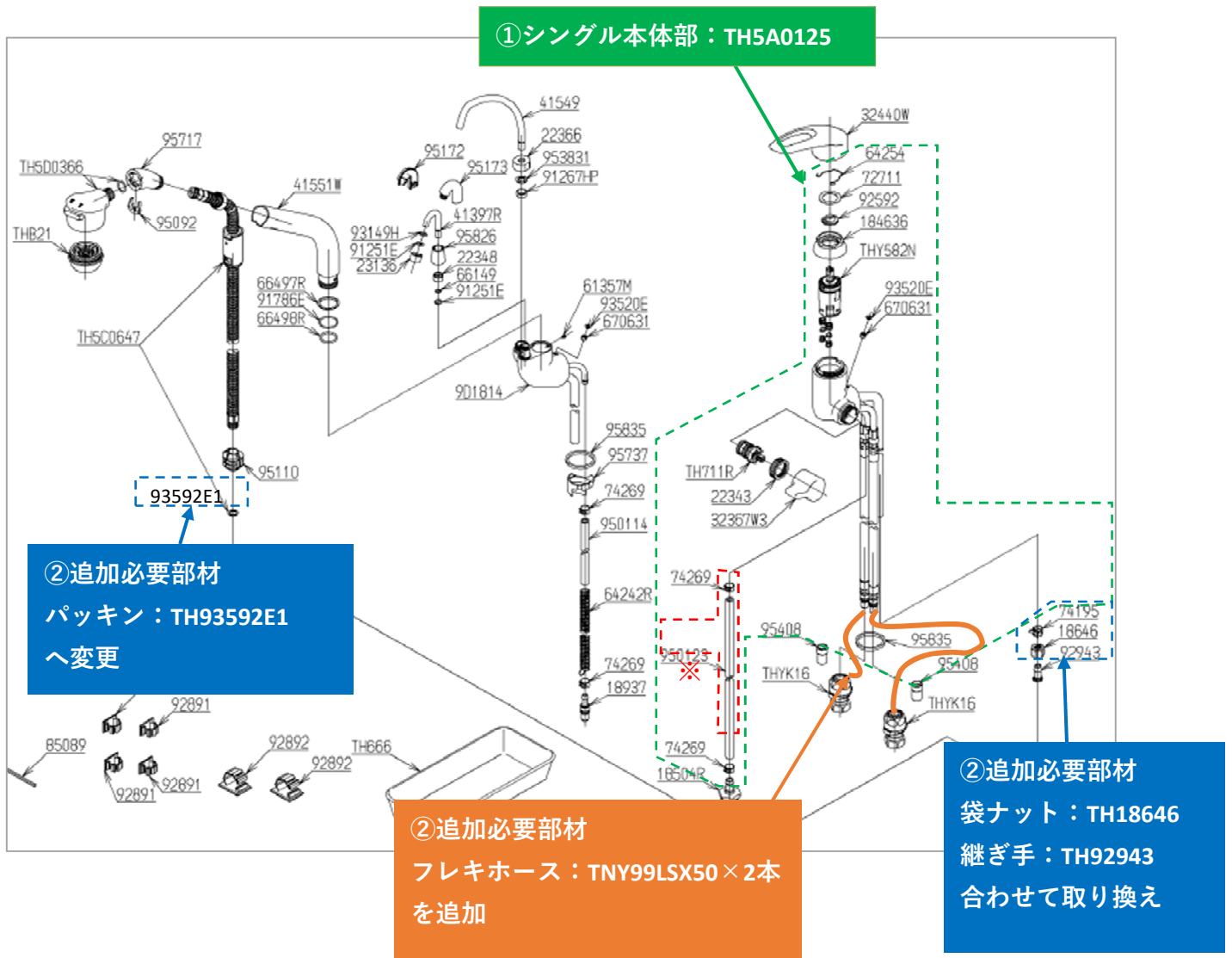
【対象品番】

TK51-1SXB
TK51-1RXB
TK51-1XB
TK51A1RXB
TK51A1XB

TH5A0125の他に、シャワーホースとの接続部にTNY99LSX50, TH18646, TH92943, TH93592E1が必要です。

【分解図で見る補修用性能部品の位置】

・TK51-1SXB/TK51-1RXB/TK51-1XB



※既存のホース長さL=800mmから、1750mmに長くなりますが、使用には問題ございません。
引き出しなどに干渉しないようキャビネット内で取り回してください。

追加必要部材について5（つづき）

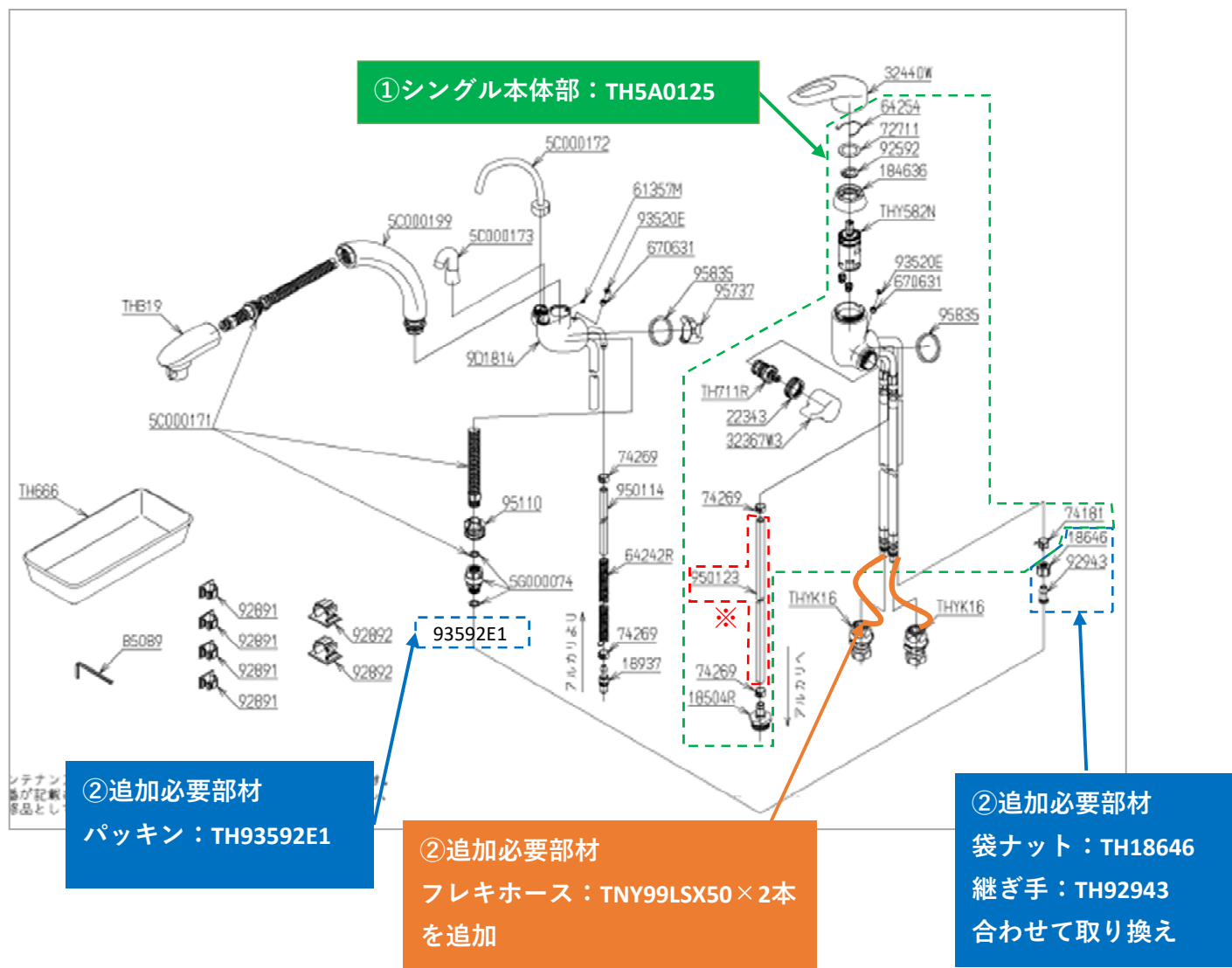
【対象品番】

TK51A1RXB

TK51A1XB

TH5A0125の他に、シャワーホースとの接続部にTNY99LSX50, TH18646, TH92943, TH93592E1が必要です。

【分解図で見る補修用性能部品の位置】



※既存のホース長さL=800mmから、1750mmに長くなりますが、使用には問題ございません。
引き出しなどに干渉しないようキャビネット内で取り回してください。