






























			デッキ水栓					ウォール水栓
			 タッチレスハイネックスウイング水栓 (タッチレス吐水・ホース付き)	 ハイネックスウイング水栓 (ホース付き)	 エアインシャワー水栓 (2穴タイプ)	 コンテンポラリーシリーズ (ホース付き)	 GAシリーズ/GFシリーズ	 ウォール水栓 (ホース付き)
			セット可否					
人工大理石ボウル	 フルキャビネット セミオープンキャビネット	洗面ボウル	○	○	○	○	○	× ウォール水栓用バックパネル 取り付けスペースがない
		「きれい除菌水」	○	○	○	○	○	
		センシングシステム搭載	× 二重のセンサーになるため	○	○	○	○	
	 フローティングキャビネット	洗面ボウル	○	○	○	○	○	
		「きれい除菌水」	○	○	× スペースがなく給水ホースの 取り廻しができない	○	○	
		センシングシステム搭載	× 二重のセンサーになるため	○	× スペースがなく給水ホースの 取り廻しができない	× スペースがなく給水ホースの 取り廻しができない	○	
	 フルオープン	洗面ボウル	× 駆動部配線が露出し 見栄えが悪い	○	○	○	○	
		「きれい除菌水」	× 駆動部配線が露出し 見栄えが悪い	× 駆動部配線が露出し 見栄えが悪い	× 駆動部配線が露出し 見栄えが悪い	× 駆動部配線が露出し 見栄えが悪い	× 駆動部配線が露出し 見栄えが悪い	
		センシングシステム搭載	× 二重のセンサーになるため駆動 部配線が露出し見栄えが悪い	× 駆動部配線が露出し 見栄えが悪い	× 駆動部配線が露出し 見栄えが悪い	× 駆動部配線が露出し 見栄えが悪い	× 駆動部配線が露出し 見栄えが悪い	

			デッキ水栓					ウォール水栓
			 タッチレスハインックスウィング水栓 (タッチレス吐水・ホース付き)	 ハインックスウィング水栓 (ホース付き)	 エアインシャワー水栓 (2穴タイプ)	 コンテンポラリーシリーズ (ホース付き)	 GAシリーズ/GFシリーズ	 ウォール水栓 (ホース付き)
			セット可否					
<div>ディープスクエアボウル (インセット)</div> <div></div> <div></div>	<div></div> <div>フルキャビネット セミオープンキャビネット</div>	洗面ボウル	○	○	品揃えなし	○	○	構造的に設置不可
		「きれい除菌水」	○	○		○	○	
		センシングシステム搭載	× 二重のセンサーになるため	○		○	○	
	<div></div> <div>フローティングキャビネット</div>	洗面ボウル	○	○		○	○	
		「きれい除菌水」	○	○		○	○	
		センシングシステム搭載	× 二重のセンサーになるため	○		× スペースがなく給水ホースの 取り廻しができない	○	
	<div></div> <div>フルオープン</div>	洗面ボウル	× 駆動部配線が露出し 見栄えが悪い	○		○	○	
		「きれい除菌水」	× 駆動部配線が露出し 見栄えが悪い	× 駆動部配線が露出し 見栄えが悪い		× 駆動部配線が露出し 見栄えが悪い	× 駆動部配線が露出し 見栄えが悪い	
		センシングシステム搭載	× 二重のセンサーになるため駆動 部配線が露出し見栄えが悪い	× 駆動部配線が露出し 見栄えが悪い		× 駆動部配線が露出し 見栄えが悪い	× 駆動部配線が露出し 見栄えが悪い	

			デッキ水栓					ウォール水栓
			 タッチレスハイネックスウイング水栓 (タッチレス吐水・ホース付き)	 ハイネックスウイング水栓 (ホース付き)	 エアインシャワー水栓 (2穴タイプ)	 コンテンポラリーシリーズ (ホース付き)	 GAシリーズ/GFシリーズ	 ウォール水栓 (ホース付き)
			セット可否					
<div>ディープスクエアボウル (アウトセット)</div> <div></div> <div></div>	<div></div> <div>フルキャビネット</div> <div>セミオープンキャビネット</div>	洗面ボウル	<div>品揃えなし</div> <div>構造的に設置不可</div>					○
		「きれい除菌水」						構造的に設置不可
		センシングシステム搭載						○
	<div></div> <div>フローティングキャビネット</div>	洗面ボウル						○
		「きれい除菌水」						構造的に設置不可
		センシングシステム搭載						○
	<div></div> <div>フルオープン</div>	洗面ボウル						○
		「きれい除菌水」						構造的に設置不可
		センシングシステム搭載						× 駆動部配線が露出し 見栄えが悪い